



**DIREKTORAT  
PENGEMBANGAN  
KAWASAN  
TRANSMIGRASI**



# **LAPORAN KINERJA TAHUNAN**

# **2024**

**DIREKTORAT JENDERAL  
PEMBANGUNAN DAN PENGEMBANGAN  
KAWASAN TRANSMIGRASI**

**KEMENTERIAN DESA PEMBANGUNAN DAERAH  
TERTINGGAL DAN TRANSMIGRASI**



# RAJUMBER PRIHATIN

## **DIREKTUR PENGEMBANGAN KAWASAN TRANSMIGRASI**

Assalamualaikum warahmatullahi wabarakatuh,

Pertama mari kita panjatkan puji dan syukurke hadirat Tuhan Yang Maha Esa yang telah memberikan berbagai kesempatan dan karunia kepada kita semua. Berkat izin-Nyapula Laporan Kinerja (Lapkin) Direktorat Pengembangan Kawasan Transmigrasi Tahun 2024 dapat tersusun dan selesai dengan baik.

Sebagai bagian dari institusi Pemerintah Republik Indonesia, Direktorat Pengembangan Kawasan Transmigrasi berkewajiban menyusun laporan secara periodik. Hal tersebut sebagaimana diatur dalam Peraturan Presiden Nomor 29 Tahun 2014 tentang Sistem Akuntabilitas Kinerja Instansi Pemerintah. Teknis dari penyusunan laporan kinerja ini sendiri diatur dalam Peraturan Menteri Pendayagunaan Aparatur Negara dan Reformasi Birokrasi (Permen PAN-RB) Nomor 53 Tahun 2014 tentang Petunjuk Teknis Perjanjian Kinerja, Pelaporan Kinerja, dan Tata Cara Reviu atas Laporan Kinerja Instansi Pemerintah.

Laporan kinerja ini juga disusun sebagai pertanggungjawaban akuntabilitas, transparansi, dan pencapaian kinerja Direktorat Pengembangan Kawasan Transmigrasi dan sarana evaluasi pimpinan dalam rangka pencapaian kinerja berdasarkan Indikator Kinerja dan Target yang telah ditetapkan dalam Perjanjian Kinerja Tahun 2024 sesuai dengan Keputusan Menteri Desa, Pembangunan Daerah Tertinggal dan Transmigrasi Nomor 2 Tahun 2023 tentang Indikator Kinerja Utama Kementerian Desa, Pembangunan Daerah Tertinggal dan Transmigrasi Tahun 2022-2024.

Dalam laporan ini juga dilaporkan tentang realisasi atas program dan kegiatan yang tertuang dalam DIPA Tahun 2024 baik Pusat maupun Daerah. Selain itu dijelaskan juga tentang pelaksanaan program dan kegiatan yang mendukung pencapaian tujuan dan sasaran institusi Direktorat Pengembangan Kawasan Transmigrasi. Informasi tentang keberhasilan maupun kendala yang menyebabkan belum tercapainya target kinerja juga dikemukakan, sebagaimana disepakati dan dibahas pada tingkat Kelompok Kerja (Pokja).


Kami berharap Laporan Kinerja Direktorat Pengembangan Kawasan Transmigrasi Tahun 2024 ini dapat memberikan manfaat, baik sebagai bahan pertimbangan dalam menentukan arah kebijakan maupun sebagai bahan evaluasi supaya dapat menentukan strategi yang lebih baik lagi ke depannya. Akhirnya, kami mengucapkan terima kasih dan apresiasi yang setinggi tingginya kepada seluruh pihak yang terlibat dalam penyusunan Laporan Kinerja Direktorat Pengembangan Kawasan Transmigrasi Tahun 2024.

Wassalamualaikum warahmatullahi wabarakatuh,

Jakarta, Desember 2024

Direktur

Pengembangan Kawasan Transmigrasi



Ir. Rajumber Prihatin, M.Si.

NIP. 19681206 199403 1 001

## EXECUTIVE SUMMARY

Laporan Kinerja Direktorat Pengembangan Kawasan Transmigrasi Tahun 2024 adalah sebagai bentuk monitoring program dan pertanggungjawaban atas penggunaan keuangan negara dalam rangka pencapaian kinerja berdasarkan Indikator Kinerja dan Target yang telah ditetapkan pada Tahun Anggaran 2023 dalam kurun waktu 1 tahun. Hasil capaian kinerja sasaran yang ditetapkan sampai dengan akhir bulan Desember 2023 secara umum memenuhi target dan sesuai dengan rencana yang ditetapkan. Berikut capaian Indikator Kinerja Utama Direktorat Pengembangan Kawasan Transmigrasi Tahun 2023 sebagaimana dalam tabel berikut :

Tabel 1-Realisasi Perjanjian Kinerja Ditjen PPKTrans Tahun 2024

No	Sasaran Kegiatan		Indikator Kinerja Utama	Target	Realisasi	Capaian (%)
1	Terwujudnya keserasian sosial budaya Masyarakat Kawasan Transmigrasi	1.1	Jumlah Lembaga sosial budaya masyarakat di Kawasan Transmigrasi yang memperoleh pelayanan dan fasilitas pengembangannya	15 Lembaga	18 Lembaga	120%
2	Terwujudnya konektivitas intra dan antar SKP dalam Kawasan Transmigrasi dan konektivitas antara Kawasan Transmigrasi dengan Kawasan sekitarnya	2.1	Persentase jaringan prasarana konektivitas intra dan antar SKP dalam Kawasan Transmigrasi dan antara Kawasan Transmigrasi dengan Kawasan sekitar yang difasilitasi pengembangannya	65%	66,23%	102%
3	Terkendalinya pemanfaatan ruang dan pengelolaan lingkungan di Kawasan Transmigrasi	3.1	Jumlah Dokumen hasil pengendalian pemanfaatan ruang dan pengelolaan lingkungan di Kawasan Transmigrasi	1 Dokumen	1 Dokumen	100%
4	Terwujudnya pengelolaan asset Kawasan Transmigrasi yang tertib dan akuntabel	4.1	Jumlah Dokumen Pengelolaan Aset Kawasan Transmigrasi yang disajikan dalam bentuk Data dan Informasi asset Kawasan Transmigrasi yang akuntabel	1 Dokumen	1 Dokumen	100%
5	Tersedianya Hasil Evaluasi Perkembangan Kawasan Transmigrasi	5.1	Jumlah dokumen hasil evaluasi perkembangan Kawasan Transmigrasi Prioritas Nasional yang disajikan dalam bentuk Data dan Informasi Tingkat Perkembangan Kawasan Transmigrasi Prioritas Nasional	1 Dokumen	1 Dokumen	100%

No	Sasaran Kegiatan		Indikator Kinerja Utama	Target	Realisasi	Capaian (%)
		5.2	Jumlah dokumen hasil evaluasi perkembangan Kawasan Transmigrasi Prioritas Kementerian yang disajikan dalam bentuk Data dan Informasi Tingkat Perkembangan Kawasan Transmigrasi Prioritas Kementerian	1 Dokumen	1 Dokumen	100%
		5.3	Jumlah Dokumen Hasil Evaluasi Perkembangan KPB yang disajikan dalam bentuk Data dan Informasi Tingkat Perkembangan KPB	1 Dokumen	1 Dokumen	100%
		5.4	Jumlah Dokumen Hasil Evaluasi Perkembangan Pusat SKP dan SKP yang disajikan dalam bentuk Data dan Informasi Tingkat Perkembangan Pusat SKP dan SKP	1 Dokumen	1 Dokumen	100%
		5.5	Jumlah Dokumen Hasil Evaluasi Perkembangan SP yang disajikan dalam bentuk Data dan Informasi Tingkat Perkembangan SP	1 Dokumen	1 Dokumen	100%
6	Tersediannya kebijakan dan regulasi pengembangan Kawasan transmigrasi yang ditetapkan	6.1	Jumlah kebijakan dan regulasi Pengembangan Kawasan Transigrasi yang ditetapkan	3 Dokumen	3 Dokumen	100%
7	Terselesainya tindak lanjut temuan hasil pemeriksaan Eksternal dan Aparat Pengawas Internal Pemerintah (APIP)	7.1	Persentase rekomendasi hasil pemeriksaan Eksternal dan APIP yang ditindaklanjuti	73%	50,57%	69,27%

Nilai capaian kinerja Direktorat Pengembangan Kawasan Transmigrasi Tahun 2024 dicapai **99.21%** atau **berhasil**. Keberhasilan capaian kinerja yang diperoleh Direktorat Pengembangan Kawasan Transmigrasi Tahun 2024 direalisasikan melalui kegiatan Pengembangan Kawasan Transmigrasi di pusat maupun daerah.

Dukungan anggaran Direktorat Pengembangan Kawasan Transmigrasi Tahun 2024 sebesar Rp 31,395,563,000,- . Realisasi anggaran sampai dengan Bulan Desember Tahun 2024 adalah **Rp 27.745.996.518,-** atau **88,38%** dengan anggaran *Automatic Adjustment* (blokir) sebesar **Rp 3.630.000.000,-**. Perhitungan realisasi secara rinci dijabarkan sebagaimana tabel berikut ini.

Tabel 2-Realisasi Keuangan Dit PKTrans Tahun 2024 Pusat dan Daerah

Satker	Anggaran	Realisasi	Blokir	%	Sisa Anggaran
Pusat	8.113.000.000	8.002.181.118	100.000.000	98,63%	10.818.812
Daerah	23.282.213.000	19.743.815.330	3.530.000.000	82,76%	8.397.670
<b>Total</b>	<b>31.395.213.000</b>	<b>27.745.996.518</b>	<b>3.630.000.000</b>	<b>88,38%</b>	<b>19.216.482</b>

Faktor keberhasilan nilai capaian kinerja Direktorat Pengembangan Kawasan Transmigrasi Tahun 2024 mencapai 99,21% atau berhasil diperoleh melalui strategi yang dilaksanakan sebagai berikut :

- a. Kolaborasi dan koordinasi yang intensif antara pusat dan daerah serta pelaksanaan kegiatan monitoring dan evaluasi secara berkala dengan KPA dan PPK Satker Dinas Prov/Kabupaten sehingga pengendalian terhadap permasalahan yang dihadapi dapat segera tertangani, dan
- b. Sosialisasi pelaksanaan evaluasi perkembangan Kawasan Transmigrasi Prioritas Nasional dan Prioritas Kementerian perihal kriteria pemilihan responden yang harus mengenal/mengetahui dengan baik kondisi Kawasan Transmigrasi Prioritas Nasional dan Prioritas Kementerian.

Berdasarkan apa yang telah dicapai sampai dengan Tahun 2024 maka realisasi pemenuhan IKU dalam Perjanjian Kinerja Ditjen PPKTrans Tahun 2024 memperoleh capaian 99,21% atau berhasil. Namun begitu, ada beberapa permasalahan yang dihadapi dalam realisasi kegiatan dan anggaran adalah sebagai berikut :

- a. Adanya *Automatic Adjustment* mengakibatkan terjadi ketidaksesuaian perencanaan dan waktu pelaksanaan.
- b. Seringnya terjadi perubahan KPA (Kuasa Pengguna Anggaran) dan PPK (Pejabat Pembuat Komitmen) pada Satuan Kerja di Daerah yang menghambat realisasi pekerjaan, karena dalam prosesnya membutuhkan waktu yang cukup lama.
- c. Pada kegiatan pengendalian pemanfaatan ruang kesulitan mencari peta awal dan RKT serta master plan pada kawasan yang ada, sementara pada kegiatan mitigasi bencana, hanya bisa memberikan rekomendasi, tanpa bisa melakukan aksi.
- d. Kurang Perdulinya satker (DK/TP) yang sudah tidak aktif dikarenakan adanya pergantian pejabat di daerah serta kurang memahami terkait mekanisme proses hibah BMN dan juga ketidaktertiban dalam menyimpan dokumen yang dipersyaratkan dalam proses usulan hibah BMN.
- e. Lambatnya penyelesaian hasil tindak lanjut pemeriksaan BPK dan APIP.

Dengan demikian, capaian Direktorat Pengembangan Kawasan Transmigrasi secara kinerja maupun anggaran sampai dengan Tahun 2024 sudah menunjukkan hasil yang baik, yang dapat disimpulkan sebagai berikut :

1. Dalam rangka melaksanakan tugas dan fungsinya, Direktorat Pengembangan Kawasan Transmigrasi telah bekerja berdasarkan pada Sasaran Program, Indikator Kinerja dan Target sebagaimana ditetapkan dalam Dokumen Perjanjian Kinerja Tahun 2024.
2. Laporan capaian kinerja Direktorat Pengembangan Kawasan Transmigrasi ini telah menyajikan berbagai keberhasilan dan kegagalan serta permasalahan dalam rangka pencapaian kinerjanya.
3. Total capaian kinerja Direktorat Pengembangan Kawasan Transmigrasi Tahun 2024 adalah **99,21%** sedangkan realisasi anggaran dalam rangka pencapaian kinerja tersebut mencapai **Rp 27.270.397.618,-** atau **88.38%** dari total pagu anggaran, dimana **Rp 3.630.000.000,-** atau **11,56%** anggaran merupakan blokir anggaran yang merupakan kebijakan *Automatic Adjustment*.
4. Berdasarkan metode skoring yang telah ditetapkan, dengan total capaian kinerja sebesar 99,21%, maka capaian kinerja Direktorat Pengembangan Kawasan Transmigrasi masuk kategori berhasil.

# DAFTAR ISI

<b>EXECUTIVE SUMMARY</b> .....	<b>i</b>
<b>DAFTAR ISI</b> .....	<b>v</b>
<b>DAFTAR TABEL</b> .....	<b>vi</b>
<b>DAFTAR GAMBAR</b> .....	<b>vii</b>
<b>BAB I PENDAHULUAN</b> .....	<b>1</b>
1.1. PENDAHULUAN.....	1
1.2. TUGAS DAN FUNGSI.....	1
1.3. STRUKTUR ORGANISASI.....	2
1.4. MAKSUD DAN TUJUAN .....	3
1.4.1 Aspek Strategis dan Permasalahan Utama.....	4
1.4.2 ASPEK STRATEGIS.....	4
1.5. SISTEMATIKA PENYAJIAN .....	5
<b>BAB II PERENCANAAN KINERJA</b> .....	<b>7</b>
2.1. RENCANA STRATEGIS TAHUN 2020-2024.....	7
2.2. PERJANJIAN KINERJA.....	11
<b>BAB III AKUNTABILITAS KINERJA</b> .....	<b>13</b>
3.1. CAPAIAN KINERJA .....	13
3.1.1 Target dan Realisasi Kinerja Tahun 2024.....	13
3.1.2 Perbandingan Capaian Kinerja 2024 dengan Tahun Sebelumnya .....	15
3.1.3 Perbandingan Capaian Kinerja 2024 dengan Tahun Sebelumnya .....	16
3.1.4 Analisis Penyebab Keberhasilan serta Program/Kegiatan yang Menunjang Pencapaian Kinerja .....	18
3.2. CAPAIAN KINERJA REALISASI ANGGARAN.....	35
<b>BAB IV PENUTUP</b> .....	<b>39</b>
4.1. KESIMPULAN .....	39
4.2. SARAN .....	39
<b>LAMPIRAN</b> .....	<b>41</b>

## DAFTAR TABEL

Tabel 1-Realisasi Perjanjian Kinerja Ditjen PPKTrans Tahun 2024.....	i
Tabel 2-Realisasi Keuangan Dit PKTrans Tahun 2024 Pusat dan Daerah.....	iii
Tabel 3-Perjanjian Kinerja Direktur Pengembangan Kawasan Transmigrasi Tahun 2024 .....	11
Tabel 4-Capaian Kinerja Direktorat Pengembangan Kawasan Transmigrasi Tahun 2024 .....	13
Tabel 5-Perbandingan Capaian Kinerja 2024 dengan Tahun Sebelumnya.....	15
Tabel 6-Perbandingan Capaian Kinerja 2024 dengan Target Jangka Menengah dalam Rencana Strategis .....	16
Tabel 7-Capaian Indeks Kawasan Transmigrasi Tahun 2022 – 2024 .....	18
Tabel 8-Hasil Laporan IKU 1 beserta Lokus.....	19
Tabel 9-Daftar Bantuan Kepada Masyarakat Dit PKTrans Tahun 2024 .....	20
Tabel 10-Daftar Kegiatan Sosial Budaya Masyarakat Kawasan Transmigrasi beserta Lokus.....	20
Tabel 11-Perhitungan Realisasi Sarana dan Prasarana Konektivitas Tahun 2024 .....	21
Tabel 12-Perbandingan Capaian Fisik Kegiatan Konektivitas Tahun 2022 - 2024 .....	22
Tabel 13-Perbandingan Dukungan Anggaran Kegiatan Konektivitas Tahun 2022 - 2024 .....	22
Tabel 14-Lokasi Kegiatan Pengendalian Pemanfaatan Ruang dan Lingkungan di Kawasan Transmigrasi Tahun 2024 .....	23
Tabel 15-Lokasi Pengelolaan Aset Kawasan Transmigrasi .....	24
Tabel 16-Status Kawasan Transmigrasi PN Prioritas Nasional.....	25
Tabel 17-Status 52 Kawasan Transmigrasi PN Tahun 2024.....	26
Tabel 18-Tabel Lokasi Evaluasi Secara Luring Tahun 2024 .....	27
Tabel 19-Status Kawasan Transmigrasi PK Prioritas Kementerian.....	28
Tabel 20-Daftar Status 100 Kawasan Transmigrasi PK Tahun 2024 .....	29
Tabel 21-IPKTrans KPB Target Berdaya Saing.....	32
Tabel 22- Rata Rata Indeks PSKP .....	32
Tabel 23-Tabel Hasil IPSP Tahun 2024.....	32
Tabel 24-Perhitungan Persentase rekomendasi hasil pemeriksaan eksternal dan APIP Dit PKTrans Tahun 2024 (terhadap LHP BPK Nomor : 52B/LHP/XVI/05/2022) .....	33
Tabel 25-Realisasi Keuangan Dit PKTrans Tahun 2024 Pusat dan Daerah.....	36
Tabel 26-Realisasi Anggaran Dit PKTrans Tahun 2024 Per Indikator Kinerja Utama.....	36
Tabel 27-Realisasi Anggaran Dit PKTrans Tahun 2024 Per Satker .....	37
Tabel 28-Kurva S Realisasi Anggaran Dit PKTrans Tahun 2024 .....	38

## DAFTAR GAMBAR

Gambar 1-Bantuan Kepada Masyarakat di Lokasi Transmigrasi Dit PKTrans Tahun 2024 .....	20
Gambar 2-Capaian Fisik Kinerja Konektivitas Dit PKtans Tahun 2024.....	22
Gambar 5-Status 52 Kawasan PN Tahun 2024.....	26
Gambar 6-Perkembangan 52 Kawasan Transmigrasi PN Tahun 2021-2024.....	27
Gambar 7-Perkembangan Nilai Per Dimensi Pada 52 Kawasan PN Tahun 2022-2024 .....	28
Gambar 8-Perkembangan Status 100 Kawasan Transmigrasi PK Tahun 2022-2024.....	29

# **BAB I PENDAHULUAN**

## **1.1. PENDAHULUAN**

Penyusunan laporan kinerja kegiatan Direktorat Pengembangan Kawasan Transmigrasi ini merupakan tindak-lanjut pelaksanaan Peraturan Menteri Desa, Pembangunan Daerah Tertinggal dan Transmigrasi Nomor 22 Tahun 2017 tentang Pedoman Penerapan Sistem Akuntabilitas Kinerja di Lingkungan Kementerian Desa, Pembangunan Daerah Tertinggal dan Transmigrasi. Laporan kinerja ini disusun dengan mengacu pada Perjanjian Kinerja Direktorat Pengembangan Kawasan Transmigrasi dengan Indikator Kinerja Utama (IKU) yang telah ditetapkan, dan dijabarkan pada komponen utama dan pendukung yang tertuang dalam DIPA/POK.

Selain itu, laporan kinerja merupakan wujud akuntabilitas instansi pemerintah yang pedoman penyusunannya mengacu pada Peraturan Menteri Pendayagunaan Aparatur Negara dan Reformasi Birokrasi (PermenPAN-RB) Nomor 53 Tahun 2014 tentang Petunjuk Teknis Perjanjian Kinerja, Pelaporan Kinerja, dan Tata Cara Reviu atas Laporan Kinerja Instansi Pemerintah.

## **1.2. TUGAS DAN FUNGSI**

Sesuai dengan Peraturan Menteri Desa, Pembangunan Daerah Tertinggal, dan Transmigrasi Nomor 5 Tahun 2022 tentang Organisasi dan Tata Kerja Kementerian Desa, Pembangunan Daerah Tertinggal, dan Transmigrasi disebutkan bahwa Direktorat Pengembangan Kawasan Transmigrasi sebagai salah satu unit pelaksana teknis pada Direktorat Jenderal Pembangunan dan Pengembangan Kawasan Transmigrasi, Kementerian Desa Pembangunan Daerah Tertinggal dan Transmigrasi.

Direktorat Pengembangan Kawasan Transmigrasi mempunyai tugas menyiapkan Perumusan dan Pelaksanaan Kebijakan di bidang Pengembangan Masyarakat, Pengembangan Konektivitas Intra dan Antar Satuan Kawasan Pengembangan dan Antar Kawasan, Pengendalian Pemanfaatan Ruang dan Lingkungan Kawasan Transmigrasi, Evaluasi Perkembangan Kawasan Transmigrasi, serta Fasilitasi Pengelolaan Aset Kawasan Transmigrasi.

Dalam pelaksanaan tugas Direktorat Pengembangan Kawasan Transmigrasi, mempunyai fungsi :

1. Penyiapan perumusan kebijakan di bidang pengembangan masyarakat kawasan transmigrasi, pengembangan konektivitas intra dan antar-satuan kawasan pengembangan dan antar-kawasan, pengendalian pemanfaatan ruang dan lingkungan kawasan transmigrasi, evaluasi perkembangan kawasan transmigrasi, serta pengelolaan aset kawasan transmigrasi;
2. Penyiapan pelaksanaan kebijakan di bidang pengembangan masyarakat kawasan transmigrasi, pengembangan konektivitas intra dan antar-satuan kawasan pengembangan dan antar-kawasan, pengendalian pemanfaatan ruang dan lingkungan kawasan transmigrasi, evaluasi perkembangan kawasan transmigrasi, serta pengelolaan aset kawasan transmigrasi;
3. Penyiapan perumusan norma, standar, prosedur, dan kriteria di bidang pengembangan masyarakat kawasan transmigrasi, pengembangan konektivitas intra dan antar-satuan kawasan pengembangan dan antar-kawasan, pengendalian pemanfaatan ruang dan lingkungan kawasan transmigrasi, evaluasi perkembangan kawasan transmigrasi, serta pengelolaan aset kawasan transmigrasi;
4. Pelaksanaan bimbingan teknis dan supervisi di bidang pengembangan masyarakat kawasan transmigrasi, pengembangan konektivitas intra dan antar-satuan kawasan pengembangan dan antar-kawasan, pengendalian pemanfaatan ruang dan lingkungan kawasan transmigrasi, evaluasi perkembangan kawasan transmigrasi, serta pengelolaan aset kawasan transmigrasi;
5. Pelaksanaan evaluasi dan pelaporan di bidang pengembangan masyarakat kawasan transmigrasi, pengembangan konektivitas intra dan antar-satuan kawasan pengembangan dan antar-kawasan, pengendalian pemanfaatan ruang dan lingkungan kawasan transmigrasi, evaluasi perkembangan kawasan transmigrasi, serta pengelolaan aset kawasan transmigrasi;
6. Pelaksanaan urusan tata usaha dan rumah tangga Direktorat Pengembangan Kawasan Transmigrasi;
7. Pelaksanaan fungsi lain yang diberikan oleh Direktur Jenderal.

### **1.3. STRUKTUR ORGANISASI**

Berdasarkan Keputusan Menteri Desa, Pembangunan Daerah Tertinggal Transmigrasi Nomor 132 Tahun 2022 tentang Pedoman Penyesuaian Sistem Kerja Di Lingkungan Kementerian Desa, Pembangunan Daerah Tertinggal dan Transmigrasi pasca

Penyederhanaan Birokrasi, maka Direktur Jenderal Pembangunan dan Pengembangan Kawasan Transmigrasi merupakan Pejabat Penilai Kinerja Sekretaris Direktorat Jenderal dan para Direktur, sedangkan Sekretaris Direktorat Jenderal dan para Direktur merupakan Pejabat Penilai Kinerja Pejabat Fungsional dan Pelaksana serta Pejabat Administrasi di lingkungan Unit Organisasi yang bersangkutan.

Dalam hal ini berarti Direktur Pengembangan Kawasan Transmigrasi merupakan Pejabat Penilai Kinerja Pejabat Fungsional dan Pelaksana serta Pejabat Administrasi di lingkungan Unit Organisasi UKE II Direktorat Pengembangan Kawasan Transmigrasi. Kemudian hasil implementasi dari Peraturan Menpan-RB Nomor Nomor 7 Tahun 2022 tentang Sistem Kerja Instansi Pemerintah dalam rangka Penyederhanaan Birokrasi yang terkait dengan pengaturan sistem kerja pasca penyegaran birokrasi, maka Unit Kerja Kelompok Substansi yang sebelumnya dihapuskan diganti dengan Tim Kerja.

Direktorat Pengembangan Kawasan Transmigrasi sendiri membentuk 23 Tim Kerja untuk mendukung kinerja serta tugas dan fungsi pokok Direktorat Pengembangan Kawasan Transmigrasi.

Adapun Struktur Organisasi dan Daftar Tim Kerja Direktorat Pengembangan Kawasan Transmigrasi dapat dilihat sebagaimana lampiran 1 laporan ini.

#### **1.4. MAKSUD DAN TUJUAN**

Penyusunan laporan kinerja ini dimaksudkan untuk memberikan gambaran pelaksanaan kegiatan, kendala dan upaya tindak lanjut atas pelaksanaan kegiatan Direktorat Pengembangan Kawasan Transmigrasi Tahun 2024.

Adapun tujuan khusus dari penyusunan laporan ini adalah sebagai pertanggungjawaban akuntabilitas, transparansi, dan pencapaian kinerja Direktorat Pengembangan Kawasan Transmigrasi dan sarana evaluasi Pimpinan dalam rangka pencapaian kinerja berdasarkan Indikator Kinerja dan Target yang telah ditetapkan dalam Perjanjian Kinerja Tahun 2024 sesuai dengan Keputusan Menteri Desa, Pembangunan Daerah Tertinggal dan Transmigrasi Nomor 2 Tahun 2023 tentang Indikator Kinerja Utama Kementerian Desa, Pembangunan Daerah Tertinggal dan Transmigrasi Tahun 2022-2024.

### **1.4.1 Aspek Strategis dan Permasalahan Utama**

#### **1.4.2 ASPEK STRATEGIS**

Terdapat dua aspek strategis dalam Laporan Kinerja Direktorat Pengembangan Kawasan Transmigrasi Tahun 2024 ini, yaitu :

1. Aspek Akuntabilitas Kinerja, bagi kebutuhan eksternal organisasi, dimana Laporan Kinerja Direktorat Pengembangan Kawasan Transmigrasi Tahun 2024 sebagai sarana pertanggungjawaban Direktorat Pengembangan Kawasan Transmigrasi Tahun berjalan.
2. Aspek Manajemen Kinerja, bagi kebutuhan internal organisasi sebagai sarana evaluasi pencapaian kinerja oleh Pimpinan Organisasi/Unit Kerja dalam Upaya perbaikan kinerjanya di masa mendatang.

#### **I. PERMASALAHAN UTAMA (*ISSUE STRATEGIC*)**

Terdapat permasalahan utama yang dihadapi Direktorat Pengembangan Kawasan Transmigrasi Tahun 2024, yaitu:

1. Pengembangan ekonomi lokal di Kawasan Transmigrasi masih belum dilakukan dengan pendekatan klaster yang berbasis komoditas unggulan.
2. Pengembangan kelembagaan Kawasan Transmigrasi belum optimal.
3. Belum memanfaatkannya inovasi yang merupakan hasil dari kemitraan sekurang-kurangnya antara pemerintah, lembaga penelitian dan atau perguruan tinggi setempat serta dunia usaha.
4. Pengembangan Pemanfaatan Ruang dan Pengendalian Lingkungan di Kawasan Transmigrasi belum optimal.
5. Pengembangan Kawasan Transmigrasi belum mengantisipasi perkembangan teknologi digital secara optimal.
6. Sarana dan Prasarana yang terbengkalai karena permasalahan setelah dihibahkan ke pemerintah daerah dan tidak adanya pengelolaan yang konsisten.

## **1.5. SISTEMATIKA PENYAJIAN**

Laporan Kinerja ini memberikan penjelasan mengenai pencapaian kinerja Direktorat Pengembangan Kawasan Transmigrasi selama Tahun 2024. Capaian kinerja (*performance results*) Tahun 2024 tersebut dibandingkan dengan Penetapan Kinerja (*performance agreement*) Tahun 2023 sebagai tolok ukur keberhasilan akuntabilitas organisasi. Analisis atas capaian kinerja terhadap rencana kinerja ini dapat mengidentifikasi adanya deviasi kinerja (*performance gap*) bagi perbaikan kinerja tahun berikutnya.

Sistematika penyajian Laporan Kinerja Direktorat Pengembangan Kawasan Transmigrasi Tahun 2024 berpedoman pada Peraturan Menteri Negara Pendayagunaan Aparatur Negara dan Reformasi Birokrasi Nomor 53 Tahun 2014 tentang Pedoman Penyusunan Penetapan Kinerja dan Akuntabilitas Kinerja Instansi Pemerintah, sebagai berikut:

### **Bab I – Pendahuluan**

Dalam bab ini diuraikan mengenai gambaran umum atau profil singkat dari Direktorat Pengembangan Kawasan Transmigrasi sekilas pengantar lainnya seperti, maksud serta tujuan penyusunan dan penyampaian Laporan Kinerja Tahun berjalan serta sistematika penyajian laporan.

### **Bab II – Perencanaan Kinerja**

Dalam bab ini diikhtisarkan beberapa hal penting dalam perencanaan kinerja, terlampir sebagai komitmen yang harus diwujudkan dalam rangka memenuhi akuntabilitas kinerja Direktorat Pengembangan Kawasan Transmigrasi sebagai Unit Kerja Eselon II di lingkungan Direktorat Jenderal Pembangunan dan Pengembangan Kawasan Transmigrasi, Kementerian Desa, PDT dan Transmigrasi.

### **Bab III – Akuntabilitas Kinerja**

#### **A. Capaian Kinerja Organisasi**

Pada sub bab ini disajikan capaian kinerja organisasi untuk setiap Pernyataan Kinerja/Sasaran Strategis dengan menganalisis capaian kinerja seperti :

- Membandingkan antara target dan realisasi kinerja tahun ini;
- Membandingkan antara capaian kinerja kinerja tahun ini dengan tahun lalu atau beberapa tahun terakhir;
- Membandingkan realisasi kinerja sampai dengan tahun ini dengan target jangka

menengah yang terdapat dalam dokumen Rencana Strategis;

- Membandingkan realisasi kinerja tahun ini dengan standar nasional/internasional (jika ada);
- Analisis penyebab keberhasilan/kegagalan atau peningkatan/penurunan kinerja serta alternatif solusi yang telah dilakukan;
- Analisis program/kegiatan yang menunjang keberhasilan ataupun kegagalan pencapaian pernyataan kinerja;
- Dilengkapi dengan berbagai ilustrasi seperti gambar, tabel, grafik, dan foto sesuai dengan subyek yang disusun.

#### B. Kinerja Anggaran

Pada sub bab ini diuraikan realisasi anggaran yang digunakan dan yang telah digunakan untuk mewujudkan kinerja organisasi sesuai dengan dokumen Perjanjian Kinerja. Analisis kinerja anggaran secara menyeluruh pada Laporan Kinerja mengacu kepada Peraturan Menteri Keuangan Nomor 49 Tahun 2023 tentang Standar Biaya Masukan Tahun Anggaran 2024.

### **Bab IV – Penutup**

Pada bab ini diuraikan simpulan umum atas capaian kinerja organisasi serta langkah di masa mendatang yang akan dilakukan organisasi untuk meningkatkan kinerjanya.

Lampiran

1. Dokumen Perjanjian Kinerja.
2. Capaian Kinerja UKE II Tahun sebelumnya.

## **BAB II PERENCANAAN KINERJA**

### **2.1. RENCANA STRATEGIS TAHUN 2020-2024**

Posisi pembangunan dan pengembangan kawasan transmigrasi pada Rencana Pembangunan Jangka Menengah Nasional (RPJMN) Tahun 2020 – 2024 adalah sebagai salah satu Kegiatan Prioritas dalam mendukung Prioritas Nasional 2: Mengembangkan Wilayah untuk Mengurangi Kesenjangan dan Menjamin Pemerataan. Hal tersebut dapat dicapai melalui pembangunan dan pengembangan kawasan transmigrasi berdasarkan paradigma baru ketransmigrasian serta koordinasi dan integrasi dalam penyelenggaraan transmigrasi. Kini, orientasinya pada pembangunan dan pengembangan kawasan transmigrasi yang dilakukan secara terintegrasi dengan pembangunan wilayah sehingga dapat merangsang pengembangan ekonomi wilayah yang berbasis komoditas unggulan.

Berdasarkan target RPJMN 2020-2024 untuk bidang transmigrasi adalah merevitalisasi sebanyak 52 Kawasan Transmigrasi yang menjadi Prioritas Nasional (PN) dan 100 kawasan yang menjadi Prioritas Kementerian. Target 2024 dari 52 Kawasan Transmigrasi Prioritas Nasional (PN) adalah 12 Kawasan Transmigrasi berkembang, 33 Kawasan Transmigrasi Mandiri dan 7 Kawasan Berdaya Saing. Kriteria Kawasan Transmigrasi berkembang, mandiri dan berdaya saing berdasarkan hasil Evaluasi Perkembangan Kawasan Transmigrasi dan menghasilkan output yaitu Indeks Perkembangan Kawasan Transmigrasi yang akan menjadi indikator dalam memetakan kriteria Kawasan Transmigrasi tersebut. Indikator penilaian tersebut didasarkan atas 5 dimensi yaitu: Dimensi Ekonomi, Dimensi Sosial Budaya, Dimensi Lingkungan, Dimensi Jaringan Prasarana dan Sarana dan Dimensi Kelembagaan. 5 Dimensi tersebut terkait satu sama lain sehingga akan dapat dicapai kriterianya.

Target Selain itu target Renstra Direktorat Pengembangan Kawasan Transmigrasi 2021-2024, adalah tercapainya rata-rata indeks perkembangan untuk 7 (tujuh) kawasan perkotaan baru (KPB) dari mandiri menjadi berdaya saing, dan tercapai rata rata indeks perkembangan untuk 7 (tujuh) SKP dari belum berkembang menjadi berkembang.

Secara ringkas, substansi Renstra Direktorat Pengembangan Kawasan Transmigrasi adalah sebagai berikut:

## Visi dan Misi

Visi pembangunan Indonesia pada RPJMN 2020-2024 adalah mewujudkan masyarakat Indonesia yang mandiri, maju, adil, dan makmur melalui percepatan pembangunan di berbagai bidang dengan menekankan terbangunnya struktur perekonomian yang kokoh berlandaskan keunggulan kompetitif di berbagai wilayah yang didukung oleh SDM berkualitas dan berdaya saing.

Visi Kementerian Desa, PDT dan Transmigrasi tahun 2020-2024 mengacu kepada Visi Presiden dan Wakil Presiden. Visi Presiden dan Wakil Presiden terpilih adalah: **“Terwujudnya Indonesia Maju yang berdaulat, mandiri, dan berkepribadian, berlandaskan gotong-royong”**.

Visi Kementerian Desa, Pembangunan Daerah Tertinggal tahun 2020-2024 adalah: **“Terwujudnya perdesaan yang memiliki keunggulan kolaboratif dan daya saing secara berkelanjutan dalam Mendukung Indonesia Maju yang Berdaulat, Mandiri, dan Berkepribadian, Berlandaskan Gotong-Royong”**.

Pengertian dari visi tersebut adalah:

- a. Perdesaan adalah wilayah desa, kawasan perdesaan, dan kawasan transmigrasi baik di daerah tertinggal maupun di daerah tidak tertinggal yang menjadi urusan pemerintahan serta menjadi kewenangan Kementerian Desa, Pembangunan Daerah Tertinggal dan Transmigrasi.
- b. Keunggulan Kolaboratif adalah kondisi yang diharapkan agar perdesaan memiliki kemampuan untuk membentuk kemitraan dengan wilayah/kawasan lainnya yang efektif, bermanfaat, dan saling menguntungkan untuk lebih meningkatkan keunggulannya saing.
- c. Berkelanjutan adalah pembangunan desa, kawasan perdesaan, kawasan transmigrasi dan daerah tertinggal yang memiliki ketahanan ekonomi, sosial dan ekologi yang sejalan dengan arah pembangunan berkelanjutan atau *Sustainable Development Goals (SDGs)*.
- d. Keunggulan berdaya saing adalah kondisi yang diharapkan agar perdesaan di Indonesia memiliki kinerja yang lebih baik dalam meningkatkan nilai tambah dibandingkan dengan negara lainnya baik di tingkat regional maupun internasional.

- e. Indonesia maju yang berdaulat, mandiri, dan berkepribadian, berlandas kan gotong- royong: merupakan visi Presiden dan Wakil Presiden yang wajib didukung oleh visi Kementerian Desa, PDT dan Transmigrasi.

Visi Pembangunan dan Pengembangan Kawasan Transmigrasi merupakan bagian dari visi pembangunan yang dicanangkan oleh presiden maupun visi dari Kementerian Desa, Pembangunan Daerah Tertinggal dan Transmigrasi. Pembangunan dan pengembangan kawasan transmigrasi merupakan salah satu instrumen untuk mencapai visi kementerian maupun visi presiden.

Visi Kementerian Desa, Pembangunan Daerah Tertinggal dan Transmigrasi Tahun 2020-2024 akan dapat dicapai melalui **misi** sebagai berikut:

- a. Mempercepat pembangunan Desa dan Perdesaan yang berkelanjutan
- b. Mengembangkan ekonomi dan investasi Desa dan Perdesaan, Daerah Tertinggal, dan kawasan Transmigrasi
- c. Menyerasikan kebijakan dan program percepatan pembangunan daerah tertinggal
- d. Menyelenggarakan pembangunan dan pengembangan Kawasan Transmigrasi
- e. Menyusun dan merumuskan pengembangan daya saing Desa dan Perdesaan, Daerah Tertinggal, dan kawasan Transmigrasi berbasis data dan informasi yang akurat
- f. Meningkatkan kapasitas sumber daya manusia dan pemberdayaan masyarakat desa dan perdesaan, daerah tertinggal, dan transmigrasi
- g. Meningkatkan penatakelolaan pemerintahan yang baik

Membangun dan mengembangkan kawasan transmigrasi sebagai sebuah instrument untuk mencapai visi Kementerian Desa, Pembangunan Daerah Tertinggal dan Transmigrasi maupun visi Presiden, tidak dapat berdiri sendiri, tapi sangat terkait dengan beberapa visi lainnya, yaitu:

- a. Meningkatkan penatakelolaan ekonomi dan investasi perdesaan
- b. Meningkatkan kapasitas sumber daya manusia perdesaan
- c. Membangun kolaborasi antara Kawasan perdesaan dengan pusat pusat pertumbuhan dan kawasan lainnya
- d. Meningkatkan penata kelolaan pemerintahan yang baik dan bersih

## **Tujuan Pengembangan Kawasan Transmigrasi**

Tujuan Direktorat Pengembangan Kawasan Transmigrasi yang ingin dicapai pada kurun 2020-2024 sesuai dengan visi dan misi Kementerian Desa, PDT dan Transmigrasi, sebagai berikut:

1. Mendorong terwujudnya 52 Kawasan Prioritas Nasional, dengan target pada tahun 2024 yaitu 7 kawasan berdaya saing, 33 kawasan mandiri dan 12 kawasan berkembang,
2. Mendorong peningkatan status 100 kawasan Transmigrasi Prioritas Kementerian melalui revitalisasi kawasan,
3. Mendorong Sumber Daya Manusia (SDM) unggul melalui peningkatan kapasitas dan kompetensi.

## **Sasaran Strategis Pengembangan Kawasan Transmigrasi**

Sasaran strategis Direktorat Pengembangan Kawasan Transmigrasi pada kurun waktu 2020-2024:

1. Terwujudnya Kawasan Perkotaan Baru (KPB) sebagai Pusat pelayanan Kawasan Transmigrasi dan terwujudnya konektivitas intra dan antar Satuan Kawasan Pengembangan (SKP) dan antar kawasan Transmigrasi.
2. Tercapainya indeks perkembangan kawasan transmigrasi yang berkembang mandiri dan berdaya saing, indeks perkembangan Satuan Kawasan Pengembangan (SKP) dari cukup berkembang menjadi berkembang, indeks perkembangan Kawasan Perkotaan Baru (KPB) dari 7 KPB menjadi Berdaya Saing.
3. Terlaksananya kebijakan dan regulasi pengembangan kawasan transmigrasi.
4. Terwujudnya Sumber Daya Manusia (SDM) unggul melalui peningkatan kapasitas dan kompetensi bagi sumber daya aparatur dan masyarakat di Kawasan Transmigrasi.
5. Terwujudnya pengembangan dan pemanfaatan ruang, sumber daya alam dan lingkungan di Kawasan Transmigrasi.
6. Terwujudnya pengembangan sosial budaya dan kelembagaan di Kawasan Transmigrasi.
7. Terwujudnya pengembangan ekonomi dan investasi di Kawasan Transmigrasi.
8. Terwujudnya fasilitasi pengelolaan aset di Kawasan Transmigrasi.

Secara simultan dengan terwujudnya hal di atas, maka diharapkan juga dapat berkontribusi dengan mencapai sasaran strategis lainnya, yaitu;

1. Berkembangnya status pembangunan desa
2. Meningkatnya status perkembangan Kawasan Perdesaan
3. Menurunnya kemiskinan di perdesaan
4. Berkurangnya jumlah daerah tertinggal
5. Meningkatnya kualitas implementasi kebijakan yang berbasis pada ilmu pengetahuan,

inovasi, serta data dan informasi dalam keterpadaun rencana untuk meningkatkan daya saing pembangunan desa, perdesaan, daerah tertinggal dan transmigrasi.

## 2.2. PERJANJIAN KINERJA

Perjanjian Kinerja pada dasarnya adalah pernyataan komitmen yang merepresentasikan tekad dan janji untuk mencapai kinerja yang jelas dan terukur dalam rentang waktu satu tahun tertentu dengan mempertimbangkan sumber daya yang dikelolanya. Tujuan khusus penetapan kinerja antara lain adalah untuk meningkatkan akuntabilitas, transparansi, dan kinerja aparatur sebagai wujud nyata komitmen antara penerima amanah dengan pemberi amanah sebagai dasar penilaian keberhasilan/kegagalan pencapaian tujuan dan sasaran organisasi, menciptakan tolak ukur kinerja sebagai dasar evaluasi kinerja aparatur, dan sebagai dasar pemberian reward atau penghargaan dan sanksi.

Dengan mempertimbangkan alokasi anggaran tahun 2024, Direktorat Pengembangan Kawasan Transmigrasi telah membuat perjanjian kinerja tahun 2024 sebagaimana dalam tabel berikut:

Tabel 3-Perjanjian Kinerja Direktur Pengembangan Kawasan Transmigrasi Tahun 2024

No	Sasaran Kegiatan		Indikator Kinerja Utama	Target
1	Terwujudnya keserasian sosial budaya Masyarakat Kawasan Transmigrasi	1.1	Jumlah Lembaga sosial budaya masyarakat di Kawasan Transmigrasi yang memperoleh pelayanan dan fasilitasi pengembangannya	15 Lembaga
2	Terwujudnya konektivitas intra dan antar SKP dalam Kawasan Transmigrasi dan konektivitas antara Kawasan Transmigrasi dengan Kawasan sekitarnya	2.1	Persentase jaringan prasarana konektivitas intra dan antar SKP dalam Kawasan Transmigrasi dan antara Kawasan Transmigrasi dengan Kawasan sekitar yang difasilitasi pengembangannya	65 Persen
3	Terkendalinya pemanfaatan ruang dan pengelolaan lingkungan di Kawasan Transmigrasi	3.1	Jumlah Dokumen hasil pengendalian pemanfaatan ruang dan pengelolaan lingkungan di Kawasan Transmigrasi	1 Dokumen
4	Terwujudnya pengelolaan asset Kawasan Transmigrasi yang tertib dan akuntabel	4.1	Jumlah Dokumen Pengelolaan Aset Kawasan Transmigrasi yang disajikan dalam bentuk Data dan Informasi asset Kawasan Transmigrasi yang akuntabel	1 Dokumen
5	Tersedianya Hasil Evaluasi Perkembangan Kawasan Transmigrasi	5.1	Jumlah dokumen hasil evaluasi perkembangan Kawasan Transmigrasi Prioritas Nasional yang disajikan dalam bentuk Data dan Informasi Tingkat Perkembangan Kawasan Transmigrasi Prioritas Nasional	1 Dokumen
		5.2	Jumlah dokumen hasil evaluasi perkembangan Kawasan Transmigrasi Prioritas Kementerian yang disajikan dalam bentuk Data dan Informasi	1 Dokumen

No	Sasaran Kegiatan		Indikator Kinerja Utama	Target
			Tingkat Perkembangan Kawasan Transmigrasi Prioritas Kementerian	
		5.3	Jumlah Dokumen Hasil Evaluasi Perkembangan KPB yang disajikan dalam bentuk Data dan Informasi Tingkat Perkembangan KPB	1 Dokumen
		5.4	Jumlah Dokumen Hasil Evaluasi Perkembangan Pusat SKP dan SKP yang disajikan dalam bentuk Data dan Informasi Tingkat Perkembangan Pusat SKP dan SKP	1 Dokumen
		5.5	Jumlah Dokumen Hasil Evaluasi Perkembangan SP yang disajikan dalam bentuk Data dan Informasi Tingkat Perkembangan SP	1 Dokumen
6	Tersediannya kebijakan dan regulasi pengembangan Kawasan transmigrasi yang ditetapkan	6.1	Jumlah kebijakan dan regulasi Pengembangan Kawasan Transigrasi yang ditetapkan	3 Dokumen
7	Terselesaikannya tindak lanjut temuan hasil pemeriksaan Eksternal dan Aparat Pengawas Internal Pemerintah (APIP)	7.1	Persentase rekomendasi hasil pemeriksaan Eksternal dan APIP yang ditindaklanjuti	73 Persen

## BAB III AKUNTABILITAS KINERJA

### 3.1. CAPAIAN KINERJA

#### 3.1.1 Target dan Realisasi Kinerja Tahun 2024

Pengukuran tingkat capaian kinerja Direktorat Pengembangan Kawasan Transmigrasi tahun 2024 dilakukan dengan cara membandingkan antara target pencapaian indikator sasaran dengan realisasinya. Adapun target tersebut ditetapkan dalam Perjanjian Kinerja Direktorat Pengembangan Kawasan Transmigrasi tahun 2024. Kriteria ukuran keberhasilan dalam rangka pencapaian Indikator Kinerja dan Target diklasifikasikan berdasarkan metode scoring sebagai berikut:

- Sangat Berhasil > 100%
- Berhasil 80-100%
- Cukup Berhasil 60-79%
- Kurang Berhasil < 60%

Sampai dengan tanggal 31 Desember 2024, capaian kinerja Direktorat Pengembangan Kawasan Transmigrasi sesuai target pada Perjanjian Kinerja Tahun 2024 adalah sebagai berikut:

Tabel 4-Capaian Kinerja Direktorat Pengembangan Kawasan Transmigrasi Tahun 2024

No	Sasaran Kegiatan		Indikator Kinerja Utama	Target	Realisasi	Capaian (%)
1	Terwujudnya keserasian sosial budaya Masyarakat Kawasan Transmigrasi	1.1	Jumlah Lembaga sosial budaya masyarakat di Kawasan Transmigrasi yang memperoleh pelayanan dan fasilitasi pengembangannya	15 Lembaga	18 Lembaga	120%
2	Terwujudnya konektivitas intra dan antar SKP dalam Kawasan Transmigrasi dan konektivitas antara Kawasan Transmigrasi dengan Kawasan sekitarnya	2.1	Persentase jaringan prasarana konektivitas intra dan antar SKP dalam Kawasan Transmigrasi dan antara Kawasan Transmigrasi dengan Kawasan sekitar yang difasilitasi pengembangannya	65%	66,23%	102%
3	Terkendalinya pemanfaatan ruang dan pengelolaan lingkungan di Kawasan Transmigrasi	3.1	Jumlah Dokumen hasil pengendalian pemanfaatan ruang dan pengelolaan lingkungan di Kawasan Transmigrasi	1 Dokumen	1 Dokumen	100%

No	Sasaran Kegiatan		Indikator Kinerja Utama	Target	Realisasi	Capaian (%)
4	Terwujudnya pengelolaan asset Kawasan Transmigrasi yang tertib dan akuntabel	4.1	Jumlah Dokumen Pengelolaan Aset Kawasan Transmigrasi yang disajikan dalam bentuk Data dan Informasi asset Kawasan Transmigrasi yang akuntabel	1 Dokumen	1 Dokumen	100%
5	Tersedianya Hasil Evaluasi Perkembangan Kawasan Transmigrasi	5.1	Jumlah dokumen hasil evaluasi perkembangan Kawasan Transmigrasi Prioritas Nasional yang disajikan dalam bentuk Data dan Informasi Tingkat Perkembangan Kawasan Transmigrasi Prioritas Nasional	1 Dokumen	1 Dokumen	100%
		5.2	Jumlah dokumen hasil evaluasi perkembangan Kawasan Transmigrasi Prioritas Kementerian yang disajikan dalam bentuk Data dan Informasi Tingkat Perkembangan Kawasan Transmigrasi Prioritas Kementerian	1 Dokumen	1 Dokumen	100%
		5.3	Jumlah Dokumen Hasil Evaluasi Perkembangan KPB yang disajikan dalam bentuk Data dan Informasi Tingkat Perkembangan KPB	1 Dokumen	1 Dokumen	100%
		5.4	Jumlah Dokumen Hasil Evaluasi Perkembangan Pusat SKP dan SKP yang disajikan dalam bentuk Data dan Informasi Tingkat Perkembangan Pusat SKP dan SKP	1 Dokumen	1 Dokumen	100%
		5.5	Jumlah Dokumen Hasil Evaluasi Perkembangan SP yang disajikan dalam bentuk Data dan Informasi Tingkat Perkembangan SP	1 Dokumen	1 Dokumen	100%
6	Tersedianya kebijakan dan regulasi pengembangan Kawasan transmigrasi yang ditetapkan	6.1	Jumlah kebijakan dan regulasi Pengembangan Kawasan Transigrasi yang ditetapkan	3 Dokumen	3 Dokumen	100%

No	Sasaran Kegiatan		Indikator Kinerja Utama	Target	Realisasi	Capaian (%)
7	Terselesainya tindak lanjut temuan hasil pemeriksaan Eksternal dan Aparat Pengawas Internal Pemerintah (APIP)	7.1	Persentase rekomendasi hasil pemeriksaan Eksternal dan APIP yang ditindaklanjuti	73%	50,57%	69,27%
<b>TOTAL</b>				<b>99,21%</b>		

Capaian Kinerja Direktorat Pengembangan Kawasan Transmigrasi pada Tahun 2024 adalah **99,21% atau berhasil.**

### 3.1.2 Perbandingan Capaian Kinerja 2024 dengan Tahun Sebelumnya

Tabel 5-Perbandingan Capaian Kinerja 2024 dengan Tahun Sebelumnya

No	Indikator Kinerja Utama	Target		Capaian	
		2023	2024	2023	2024
1	Jumlah Lembaga sosial budaya masyarakat di Kawasan Transmigrasi yang memperoleh pelayanan dan fasilitasi pengembangannya	15 Lembaga	15 Lembaga	15 Lembaga	18 Lembaga
2	Persentase jaringan prasarana konektivitas intra dan antar SKP dalam Kawasan Transmigrasi dan antara Kawasan Transmigrasi dengan Kawasan sekitar yang difasilitasi pengembangannya	60%	65%	64,96%	66,23%
3	Jumlah Dokumen hasil pengendalian pemanfaatan ruang dan pengelolaan lingkungan di Kawasan Transmigrasi	1 Dokumen	1 Dokumen	1 Dokumen	1 Dokumen
4	Jumlah Dokumen Pengelolaan Aset Kawasan Transmigrasi yang disajikan dalam bentuk Data dan Informasi aset Kawasan Transmigrasi yang akuntabel	1 Dokumen	1 Dokumen	1 Dokumen	1 Dokumen
5	Jumlah dokumen hasil evaluasi perkembangan Kawasan Transmigrasi Prioritas Nasional yang disajikan dalam bentuk Data dan Informasi Tingkat Perkembangan Kawasan Transmigrasi Prioritas Nasional	1 Dokumen	1 Dokumen	1 Dokumen	1 Dokumen
6	Jumlah dokumen hasil evaluasi perkembangan Kawasan Transmigrasi Prioritas Kementerian yang disajikan dalam bentuk Data dan Informasi Tingkat Perkembangan Kawasan Transmigrasi Prioritas Kementerian	1 Dokumen	1 Dokumen	1 Dokumen	1 Dokumen
7	Jumlah Dokumen Hasil Evaluasi Perkembangan KPB yang disajikan dalam bentuk Data dan Informasi Tingkat Perkembangan KPB	1 Dokumen	1 Dokumen	15 Lembaga	1 Dokumen
8	Jumlah Dokumen Hasil Evaluasi Perkembangan Pusat SKP dan SKP yang disajikan dalam bentuk Data dan Informasi Tingkat Perkembangan Pusat SKP dan SKP	1 Dokumen	1 Dokumen	1 Dokumen	1 Dokumen

No	Indikator Kinerja Utama	Target		Capaian	
		2023	2024	2023	2024
9	Jumlah Dokumen Hasil Evaluasi Perkembangan SP yang disajikan dalam bentuk Data dan Informasi Tingkat Perkembangan SP	1 Dokumen	1 Dokumen	1 Dokumen	1 Dokumen
10	Jumlah kebijakan dan regulasi Pengembangan Kawasan Transigrasi yang ditetapkan	3 Kebijakan & Regulasi	3 Dokumen	3 Kebijakan & Regulasi	3 Dokumen
11	Persentase rekomendasi hasil pemeriksaan Eksternal dan APIP yang ditindaklanjuti	72%	73%	53.15%	50,57%

### 3.1.3 Perbandingan Capaian Kinerja 2024 dengan Tahun Sebelumnya

Tabel 6-Perbandingan Capaian Kinerja 2024 dengan Target Jangka Menengah dalam Rencana Strategis

No	Indikator Kinerja Utama	Target			Capaian		
		2022	2023	2024	2022	2023	2024
1	Rata-rata indeks SKP kawasan transmigrasi dari cukup berkembang menjadi berkembang	50.7			62.52		
2	Rata-rata indeks KPB untuk 7 kawasan transmigrasi dari mandiri menjadiberdaya saing	63.7			63.71		
3	Persentase pelaksanaan kegiatan pengembangan Kawasan Perkotaan Baru yang memenuhi standar sebagai pusat pelayanan kawasan transmigrasi sesuai dengan perencanaan	60.5			62.30%		
4	Persentase pelaksanaan program/kegiatan pengembangan konektivitas intra dan antar-satuan kawasan pengembangan dan antar-kawasan sesuai dengan dokumen perencanaan	8			38.6%		
5	Jumlah dokumen hasil monitoring dan evaluasi status perkembangan Kawasan Transmigrasi	1			1 Dokumen		
6	Jumlah kebijakan dan regulasi Pengembangan Kawasan Transigrasi yang ditetapkan	5	3	3	5 Kebijakan	3 Kebijakan	3 Dokumen
7	Persentase rekomendasi hasil pemeriksaan Eksternal dan APIP yang ditindaklanjuti.	50	72	73%	100%	53.15%	50,57%

No	Indikator Kinerja Utama	Target			Capaian		
		2022	2023	2024	2022	2023	2024
8	Jumlah lembaga sosial budaya masyarakat di Kawasan Transmigrasi yang memperoleh pelayanan dan fasilitasi pengembangannya	-	15 Lembaga	15 Lembaga	-	15 Lembaga	18 Lembaga
9	Persentase jaringan prasarana konektivitas intra dan antar SKP dalam Kawasan Transmigrasi dan antara Kawasan Transmigrasi dengan kawasan sekitar yang difasilitasi pengembangannya	-	60%	65%		64,96%	66,23 %
10	Jumlah dokumen hasil pengendalian pemanfaatan ruang dan pengelolaan lingkungan di Kawasan Transmigrasi	-	1 Dokumen	1 Dokumen		1 Dokumen	1 Dokumen
11	Jumlah dokumen pengelolaan asset Kawasan Transmigrasi yang disajikan dalam bentuk data dan informasi aset Kawasan Transmigrasi yang akuntabel	-	1 Dokumen	1 Dokumen		1 Dokumen	1 Dokumen
12	Jumlah dokumen hasil evaluasi perkembangan Kawasan Transmigrasi Prioritas Nasional yang disajikan dalam bentuk data dan informasi tingkat Perkembangan Kawasan Transmigrasi Prioritas Nasional	-	1 Dokumen	1 Dokumen		1 Dokumen	1 Dokumen
13	Jumlah dokumen hasil evaluasi perkembangan Kawasan Transmigrasi prioritas kementerian yang disajikan dalam bentuk data dan informasi Tingkat Perkembangan Kawasan Transmigrasi prioritas kementerian	-	1 Dokumen	1 Dokumen		1 Dokumen	1 Dokumen
14	Jumlah dokumen hasil evaluasi perkembangan KPB yang disajikan dalam bentuk data dan informasi tingkat perkembangan KPB	-	1 Dokumen	1 Dokumen		1 Dokumen	1 Dokumen
15	Jumlah dokumen hasil evaluasi perkembangan pusat SKP dan SKP yang disajikan dalam bentuk data dan informasi tingkat perkembangan pusat SKP dan SKP	-	1 Dokumen	1 Dokumen		1 Dokumen	1 Dokumen

No	Indikator Kinerja Utama	Target			Capaian		
		2022	2023	2024	2022	2023	2024
16	Jumlah dokumen hasil evaluasi perkembangan SP yang disajikan dalam bentuk data dan informasi Tingkat perkembangan SP	-	1 Dokumen	1 Dokumen		1 Dokumen	1 Dokumen

Tahun 2022, Direktorat Pengembangan Kawasan Transmigrasi memiliki IKU nilai rata-rata Indeks SKP kawasan transmigrasi dari cukup berkembang menjadi berkembang dan nilai rata-rata indeks KPB untuk 7 kawasan transmigrasi dari mandiri menjadi berdaya saing. Namun pada tahun 2023, terjadi perubahan IKU Direktorat Pengembangan Kawasan Transmigrasi, yakni IKU rata-rata indeks SKP kawasan transmigrasi dari cukup berkembang menjadi berkembang. Jumlah dokumen hasil evaluasi perkembangan pusat SKP dan SKP yang disajikan dalam bentuk data dan informasi tingkat perkembangan pusat SKP dan SKP yang capaian realisasinya adalah 1 dokumen.

Sedangkan IKU rata-rata indeks KPB untuk 7 kawasan transmigrasi dari mandiri menjadi berdaya saing masuk ke dalam IKU Jumlah dokumen hasil evaluasi perkembangan KPB yang disajikan dalam bentuk data dan informasi tingkat perkembangan KPB yang capaian realisasinya adalah 1 dokumen.

Dengan kata lain, kegiatan evaluasi dengan hasil akhir nilai rata-rata Indeks SKP kawasan transmigrasi dari cukup berkembang menjadi berkembang dan nilai rata-rata indeks KPB untuk 7 kawasan transmigrasi dari mandiri menjadi berdaya saing tetap dilakukan dengan hasil sebagai berikut:

Tabel 7-Capaian Indeks Kawasan Transmigrasi Tahun 2022 – 2024

No	Indikator Kinerja Utama	Capaian		
		2022	2023	2024
1	Rata-rata indeks SKP kawasan transmigrasi dari cukup berkembang menjadi berkembang	62.52	68.09	
2	Rata-rata indeks KPB untuk 7 kawasan transmigrasi dari mandiri menjadi berdaya saing	63.71	67.95	

### 3.1.4 Analisis Penyebab Keberhasilan serta Program/Kegiatan yang Menunjang Pencapaian Kinerja

Capaian Kinerja Direktorat Pengembangan Kawasan Transmigrasi pada Tahun 2024 adalah **99,21% atau berhasil**.

➤ **Sasaran Penyebab Keberhasilan serta Program/Kegiatan yang Menunjang Pencapaian Kinerja**

Sasaran 1 ini memiliki satu indikator (IKU 1), yaitu Jumlah lembaga sosial budaya masyarakat di Kawasan Transmigrasi yang memperoleh pelayanan dan fasilitasi pengembangannya dengan target 15 Lembaga. Capaian dari indikator tersebut adalah 18 Lembaga atau 120%. Koordinasi intensif dengan Pengelola Lembaga Sosial Budaya yang diberikan insentif dan dengan Dinas yang membidangi ketransmigrasian di Provinsi maupun Kabupaten menjadi salah satu faktor tercapainya IKU 1. Output dari IKU 1 adalah 1 Laporan yang bisa dilihat dari tabel dibawah ini:

Tabel 8-Hasil Laporan IKU 1 beserta Lokus

Ouput	No	Lokasi
Laporan Monitoring Evaluasi dan Pengendalian Lembaga Sosial Budaya dan Kelompok Usaha	1	Rumah Pintar KPB Telang, Kab. Banyuasin, Prov. Sumatera Selatan
	2	Islamic Center KPB Telang, Kab. Banyuasin, Prov. Sumatera Selatan
	3	Islamic Center Way Tuba, Kab. Way Kanan, Prov. Lampung
	4	Rumah Pintar KPB Gerbang Kayong, Kab. Kayong Utara, Prov. Kalimantan Barat
	5	Islamic Center KPB Gerbang Kayong, Kab. Kayong Utara, Prov. Kalimantan Barat
	6	Rumah Pintar KPB Tobadak, Kab. Mamuju Tengah, Prov. Sulawesi Barat
	7	Islamic Center KPB Tobadak, Kab. Mamuju Tengah, Prov. Sulawesi Barat
	8	Kampung Inggris KPB Cahaya Baru, Kab. Barito Kuala, Prov. Kalimantan Selatan
	9	Islamic Center KPB Batu Betumpang, Kab. Bangka Selatan, Prov. Bangka Belitung
	10	Rumah Pintar KPB Belitang, Kab. Oku Timur, Prov. Sumatera Selatan
	11	Islamic Center KPB Belitang, Kab. Oku Timur, Prov. Sumatera Selatan
	12	Rumah Pintar KPB Bathin III Ulu, Kab. Bungo, Prov. Jambi
	13	Rumah Pintar KPB Mesuji, Kab. Mesuji, Prov. Lampung
	14	Islamic Center KPB Mesuji, Kab. Mesuji, Prov. Lampung
	15	Rumah Pintar KPB Geragai, Kab. Tanjung Jabung Timur, Prov. Jambi
	16	Rumah Pintar KPB Bungku, Kab. Morowali, Prov. Sulawesi
	17	Rumah Pintar KPB Parit Rambutan, Kab. Ogan Ilir, Prov. Sumatera Selatan
	18	Islamic Center KPB Parit Rambutan, Kab. Ogan Ilir, Prov. Sumatera Selatan

Selain itu, untuk mendukung IKU 1, telah dilaksanakan juga Bantuan Kepada Masyarakat Tahun 2024, diantaranya di KPB Tobadak, Kab. Mamuju Tengah, KPB Cahaya Baru, Kab. Barito Kuala, KPB Batu Betumpang, Kab. Bangka Selatan, dan KPB Way Kanan, Kab. Way Tuba.

Tabel 9-Daftar Bantuan Kepada Masyarakat Dit PKTrans Tahun 2024

Bantuan Prasarana Rumah Pintar KPB Tobadak, Kab. Mamuju Tengah		Bantuan Prasarana Kampung Inggris KPB Cahaya Baru, Kab. Barito Kuala		Bantuan Prasarana Islamic Center KPB Batu Betumpang, Kab. Bangka Selatan		Bantuan Prasarana Islamic Center KPB Way Kanan, Kab. Way Tuba	
Komputer, Kursi, Meja Kerja, dan Kipas Angin		Komputer, CD, <i>Sound System</i> , dan Printer		<i>Sound System</i> dan Kambal Sajadah		AC, dan Mimbar Kayu Jati	
Pagu	Rp25.000.000	Pagu	Rp25.000.000	Pagu	Rp25.000.000	Pagu	Rp25.000.000
Realisasi	Rp25.000.000	Realisasi	Rp25.000.000	Realisasi	Rp25.000.000	Realisasi	Rp25.000.000

Gambar 1-Bantuan Kepada Masyarakat di Lokasi Transmigrasi Dit PKTrans Tahun 2024



Tabel 10-Daftar Kegiatan Sosial Budaya Masyarakat Kawasan Transmigrasi beserta Lokasi

Kegiatan	Target Jumlah Peserta	Realisasi Jumlah Peserta	Provinsi	Kabupaten / Kota	Kecamatan	Desa / Kelurahan
Bimbingan Teknis Peningkatan Kapasitas Mental Spiritual/Rohaniawan (Daiyah) di Kalimantan Selatan	43	43	Kalimantan Selatan	Kab. Barito Kuala Kab. Tanah Bumbu		Desa Simpang Nungki Desa Sawahan Desa Cahaya Baru Desa Sampurna Desa Sinar Baru Desa Nelayan Angsana
Bimbingan Teknis Peningkatan Kapasitas Mental Spiritual/Rohaniawan di provinsi Nusa Tenggara Timur	35	35	Nusa Tenggara Timur	Kab. Timor Tengah Selatan Kab. Kupang		UPT Kualin UPT Fatu Koko UPT Klus Kualin UPT Nuatus UPT Foto
Bimbingan Teknis Peningkatan Kapasitas Mental Spiritual/Rohaniawan (Daiyah) di Provinsi Kalimantan Barat	31	31	Kalimantan Barat	Kab. Kubu Raya Kab. Kayong Utara		Desa Rasau Jaya I Desa Rasau Jaya III Desa Bintang Mas II Desa Seponti Desa Tanjung Satai SP Desa Rantau Panjang

Selain itu, dalam rangka peningkatan kemandirian masyarakat di permukiman dan kawasan transmigrasi serta akselerasi pengembangan kawasan transmigrasi perlu didukung dengan upaya-upaya peningkatan pengetahuan, keterampilan, serta

peningkatan kapasitas sumber daya manusia transmigrasi. Salah satu upaya untuk merealisasikan hal tersebut di atas adalah dengan membangun kerja sama antara Kementerian Desa, PDT dan Transmigrasi dengan Perguruan Tinggi melalui pelaksanaan Kuliah Kerja Nyata (KKN) Tematik Ketransmigrasian di Kawasan Transmigrasi. Kerjasama ini juga merupakan salah satu upaya pelaksanaan Perpres Nomor 50 Tahun 2018 tentang Koordinasi dan Integrasi Penyelenggaraan Transmigrasi.

KKN Tematik yang dilaksanakan di kawasan transmigrasi terbagi dalam tema Pertanian, Perikanan, Kelautan, Kelembagaan dan Pengembangan Ekonomi yang harapannya dapat meningkatkan indeks perkembangan kawasan transmigrasi yang terdiri dari dimensi ekonomi, dimensi sosial budaya, dimensi lingkungan, dimensi jejaring sarana dan prasarana, dan dimensi kelembagaan. Sehingga nantinya kegiatan KKN Tematik Ketransmigrasian ini diharapkan dapat berkontribusi dalam mendukung terwujudnya keserasian sosial budaya masyarakat kawasan transmigrasi.

➤ **Sasaran Program 2 yaitu Terwujudnya Konektivitas Intra dan Antar SKP Dalam Kawasan Transmigrasi dan Konektivitas Antara Kawasan Transmigrasi dengan Kawasan Sekitarnya.**

Sasaran 2 ini memiliki satu indikator (IKU 2), yaitu Persentase jaringan prasarana konektivitas intra dan antar SKP dalam Kawasan Transmigrasi dan antara Kawasan Transmigrasi dengan kawasan sekitar yang difasilitasi pengembangannya dengan target 65%. Realisasi dari indikator tersebut pada akhir 2024 adalah 66.23%.

Perhitungan realisasi dari IKU 2 tersebut dapat dilihat dari table dibawah ini:

Tabel 11-Perhitungan Realisasi Sarana dan Prasarana Konektivitas Tahun 2024

<b>Fasilitasi Pengembangan Sarana dan Prasarana Konektivitas</b>	<b>Jumlah fasilitasi</b>	<b>Satuan</b>	<b>Persentase (%)</b>
Penganggaran Fasilitasi Pengembangan Sarana dan Prasarana Konektivitas Tahun 2024	17,338,722,930	Rupiah	8.08%
Dana Alokasi Khusus Fisik Transportasi Perdesaan	332,792,705,400		60.08%
Instruksi Presiden Nomor 3 Tahun 2023 tentang Percepatan Peningkatan Konektivitas Daerah	505,235,978,876		93.11%
Intruksi Presiden Nomor 1 Tahun 2024 tentang Percepatan Penyediaan Air Minum dan Layanan Pengelolaan Air Limbah Domestik	30,705,850,566		73.41%
Peraturan Menteri ESDM Nomor 3 Tahun 2022 tentang Bantuan Pasang Baru Listrik	3814	Kepala Keluarga	96.39%
<b>TOTAL</b>			<b>66.21%</b>

Capaian Fisik Kinerja Konektivitas Intra dan Antar SKP Dalam Kawasan Transmigrasi dan Konektivitas Antara Kawasan Transmigrasi dengan Kawasan Sekitarnya.

Gambar 2-Capaian Fisik Kinerja Konektivitas Dit PKtans Tahun 2024



Tabel 12-Perbandingan Capaian Fisik Kegiatan Konektivitas Tahun 2022 - 2024

No	Uraian	2022	2023	2024	Volume
1	Jalan Non Status	22,48	13,54	11,75	km
2	Drainase	0,94	-	2,51	km
3	Jembatan	68	55	40	m
4	Fasum	13	11	8	unit
5	SAB	4	1	3	unit
6	Bangunan Air				unit

Tabel 13-Perbandingan Dukungan Anggaran Kegiatan Konektivitas Tahun 2022 - 2024

Dukungan Anggaran	Pagu	Realisasi	Blokir	Sisa
2022	31.085.523.000	30.911.620.798		173.902.202
2023	26.146.743.000	26.064.259.495		82.483.505
2024	21.031.413.000	17.492.329.330	3.530.000.000	9.083.670

➤ **Sasaran Program 3 yaitu Terkendalinya Pemanfaatan Ruang dan Lingkungan di Kawasan Transmigrasi**

Sasaran 3 ini memiliki satu indikator (IKU 3), yaitu Jumlah dokumen hasil pengendalian pemanfaatan ruang dan pengelolaan lingkungan di kawasan transmigrasi dengan target 1 Dokumen. Capaian dari indikator tersebut adalah 1 Dokumen.

Tabel 14-Lokasi Kegiatan Pengendalian Pemanfaatan Ruang dan Lingkungan di Kawasan Transmigrasi Tahun 2024

Kegiatan	Output	Lokasi
Pengendalian Pemanfaatan Ruang	6 Lokasi	1, Gerbang Mas Perkasa, Kab. Sambas, Prov. Kalimantan Barat 2, Kerang, Kab. Paser, Prov. Kalimantan Timur 3, Tinanggea, Kab. Konawe Selatan, Prov. Sulawesi Tenggara 4, Parit Rambutan, Kab. Ogan Ilir, Prov Sumatera Selatan 5, Petata, Kab. PALI, Prov. Sumatera Selatan 6, Arut Selatan, Kab. Kota Waringin Lama, Prov. Kalimantan Tengah
Pemantauan Lingkungan dan Mitigasi Bencana	8 Lokasi	1, Pulubala, Kab. Gorontalo, Prov. Gorontalo 2, Tobadak, Kab. Mamuju Tengah, Prov. Sulawesi Barat 3, Sarudu Baras, Kab. Pasang Kayu, Prov. Sulawesi Barat 4, Telang, Kab. Banyuasin, Prov. Sumatera Selatan 5, Kikim, Kab. Lahat, Prov. Sumatera Selatan 6, Sekayam Entikong, Kab. Sanggau, Prov. Kalimantan Barat 7, Selaparang, Kab. Lombok Timur, Prov. NTB 8, Bungku, Kab. Morowali, Prov. Sulawesi Tengah
	<b>14 Lokasi</b>	

Dari kegiatan pengendalian pemanfaatan ruang serta pemantauan lingkungan dan mitigasi bencana di kawasan transmigrasi diketahui bahwa pemanfaatan ruang di kawasan transmigrasi sudah sesuai dengan dokumen rencana tata ruang wilayah kabupaten/kota yang sedang berlaku dan lebih update dibandingkan dengan rencana kawasan transmigrasi. Namun terdapat permasalahan- permasalahan yang terjadi di lapangan diantaranya:

1. Pemanfaatan ruang eksisting saat ini sudah tidak sesuai dengan rencana tata ruang yang tertuang dalam rencana kawasan transmigrasi.
2. Terdapat ketidaksesuaian pemanfaatan ruang di sekitar kawasan sempadan sungai atau saluran primer, diantaranya ditemukan beberapa bangunan semi permanen yang dapat mengganggu fungsi kawasan.

3. Belum adanya tindak lanjut terhadap rekomendasi hasil mitigasi bencana di kawasan transmigrasi oleh pihak terkait.

Untuk mengantisipasi hal tersebut, perlu dilakukan langkah-langkah sebagai berikut:

1. Perlunya penyesuaian dan tinjauan ulang (review) pada rencana kawasan transmigrasi melalui koordinasi lintas sektor.
2. Rencana kawasan transmigrasi perlu disesuaikan kembali dengan rencana tata ruang wilayah yang sedang berlaku di kabupaten/kota tersebut.
3. Koordinasi lintas sektor untuk tindak lanjut hasil mitigasi bencana.

➤ **Sasaran Program 4 yaitu Terwujudnya Pengelolaan Aset Kawasan Transmigrasi yang Tertib dan Akuntabel**

Sasaran 4 ini memiliki satu indikator (IKU 4), yaitu Jumlah dokumen pengelolaan aset kawasan transmigrasi yang disajikan dalam bentuk data dan informasi aset kawasan transmigrasi yang akuntabel dengan target 1 Dokumen. Capaian dari indikator tersebut adalah 1 Dokumen yang terdiri dari 25 satker (terdiri dari Laporan kegiatan Pengelolaan Aset Triwulan I, II, III, IV) yakni:

- Aset KPB 12 satker
- Kawasan Pengembangan 13 Satker

Tabel 15-Lokasi Pengelolaan Aset Kawasan Transmigrasi

Tahapan Kegiatan	Output	Lokasi
Pengelolaan Aset di Kawasan Pengembangan Transmigrasi	13 Lokasi	1, Tanglapui, Kab. Alor, Provinsi NTT 2, Kedurang, Kab. Bengkulu Selatan, Provinsi Bengkulu 3, Asinua Rوتا, Kab. Konawe, Provinsi Sulawesi Tenggara 4, Mutiara, Kab. Muna, Provinsi Sulawesi Tenggara 5, Sumalata, Kab. Gorontalo Utara, Provinsi Gorontalo 6, Pawonsari, Kab. Boalemo, Provinsi Gorontalo 7, Tasifeto-Mandeu, Kab. Belu, Provinsi NTT 8, Kolikapa, Kab. Ende, Provinsi NTT 9, Lalundu dan Bambakeanu, Kab. Donggala, Provinsi Sulawesi Tengah 10, Selaparang, Kab. Lombok Timur, Provinsi NTB 11, Kikim, Kab. Lahat, Provinsi Sumatera Selatan 12, Woyla, Kab. Aceh Barat, Provinsi Aceh 13, Muara Takung, Kab. Sijunjung, Provinsi Sumatera Barat
Pengelolaan Aset di Kawasan Perkotaan Baru	12 Lokasi	1, Lagita, Kab. Bengkulu Utara, Provinsi Bengkulu 2, Belitang, Kab. OKU Timur, Provinsi Sumatera Selatan 3, Tambora, Kota. Bima, Provinsi NTB 4, Hialu, Kab. Konawe Utara, Provinsi Sulawesi Tenggara 5, Samar Kilang, Kab. Bener Meriah, Provinsi Aceh 6, Batu Betumpang, Kab. Bangka Selatan, Provinsi Bangka Belitung 7, Telang, Kab. Banyuasin, Provinsi Sumatera Selatan 8, Palolo, Kab. Sigi, Provinsi Sulawesi Tengah 9, Tampolore, Kab. Poso, Provinsi Sulawesi Tengah 10, Sarudu Baras, Kab. Mamuju Utara, Provinsi Sulawesi Barat

Tahapan Kegiatan	Output	Lokasi
		11, Mahalona, Kab. Luwu Timur, Provinsi Sulawesi Selatan 12, Way Tuba, Kab. Way Kanan, Provinsi Lampung
	25 Lokasi	

Dalam rangka Tindak Lanjut Pengelolaan Aset, maka Direktorat Penegembangan Kawasan Transmigrasi terus melakukan langkah-langkah sebagai berikut:

1. Berkolaborasi dengan direktorat teknis/dinas serta bagian pengelolaan keuangan dan BMN sesuai peraturan perundang-undangan.
2. Fokus terhadap siklus penggunaan, pemanfaatan, pengamanan, dan pemeliharaan, serta penilaian.
3. Monitoring dan Evaluasi intensif aset sarana dan prasarana mulai dari status, kondisi dan nilai aset dengan output berupa laporan antara terkait aset sarana dan prasarana di Kawasan Transmigrasi.

Sementara untuk Aset yang belum proses, maka langkah strategis yang dilakukan adalah:

1. Bersurat ke Satker Daerah terkait Aset Belum Hibah (Satker yang mendapatkan aset sarana prasarana dari dana TP dan belum dihibahkan)
2. Mengakselerasi proses pemindahtanganan aset sarana dan prasarana sebagai langkah peningkatan tata kelola pemerintahan yang baik (khususnya tata kelola BMN).

➤ **Sasaran Program 5 yaitu Tersedianya Hasil Evaluasi Perkembangan Kawasan Transmigrasi**

Sasaran 5 ini memiliki lima indikator kinerja utama, yaitu:

- IKU 5, yakni Jumlah dokumen hasil evaluasi perkembangan Kawasan Transmigrasi Prioritas Nasional yang disajikan dalam bentuk Data dan Informasi Tingkat Perkembangan Kawasan Transmigrasi Prioritas Nasional dengan target 1 Dokumen. Capaian dari indikator tersebut adalah 1 Dokumen.

Tabel 16-Status Kawasan Transmigrasi PN Prioritas Nasional

INDIKATOR KINERJA UTAMA (IKU)	2023		2024	
	TARGET	HASIL EVALUASI	TARGET	HASIL EVALUASI
Rata-rata Nilai Indeks Perkembangan <b>52</b> Kawasan Transmigrasi Prioritas Nasional yang direvitalisasi (nilai)	55,31	55,35	57,5	58,63

Gambar 3-Status 52 Kawasan PN Tahun 2024



Tabel 17-Status 52 Kawasan Transmigrasi PN Tahun 2024

Berkembang		Mandiri			
1	Bomberay- Tomage, Prov Papua Barat	1	Pulubala, Prov Gorontalo	19	Seimenggaris, Prov. Kaltara
2	Pulau Morotai, Prov Maluku	2	Air Terang, Prov Sumsel	20	Sumalata, Prov. Gorontalo
3	Kerang, Prov Kaltim	3	Maloy Kaliorang, Prov. Kaltim	21	Salim Batu, Prov. Kaltara
4	Kobisonta, Prov Maluku	4	Labangka, Prov. NTB	22	Palolo, Prov. Sulteng
5	Masamba, Prov Sumsel	5	Salor, Prov. Papua	23	Gerbang Mas Perkasa, Prov. Kalbar
6	Bathin III Ulu, Prov Jambi	6	Sarudu Baras, Prov. Sulbar	24	Rawa Pitu, Prov. Lampung
7	Belantikan Raya, Prov. Kalteng	7	Pawonsari, Prov. Gorontalo	25	Paguyaman Pantai, Prov. Gorontalo
8	Senggi, Prov. Papua	8	Bekkae/Gilireng, Prov. Sumsel	26	Tambora, Prov NTB
9	Werianggi- Werabur, Prov. Barat	9	Parit Rambutan, Prov. Sumsel	27	Bahari Tomini Raya, Prov. Sulteng
10	Pulau Mangoli, Prov. Maluku	10	Samar Kilang, Prov. Aceh	28	Tampolore-Pamona, Prov. Sulteng
Berdaya Saing		11	Ketapang Nusantara, Aceh	29	Kikim, Prov. Sumsel
1	Lagita, Prov Bengkulu	12	Mahalona, Prov. Sumsel	30	Kobalima Timur, Prov. NTT
2	Lunang Silaut, Prov Sumbar	13	Bungku, Prov. Sulteng	31	Padauloyo, Prov. Sulteng
3	Rasau Jaya, Prov. Kalbar	14	Mutiara, Prov. Sultra	32	Tinanggea, Prov. Sultra
4	Telang, Prov. Sumatera Selatan	15	Asinua/Routa, Prov Sultra	33	Melolo, Prov NTT
5	Cahaya Baru, Prov. Kalimantan Selatan	16	Selaut, Prov. Aceh	34	Ponu, Prov NTT
6	Batu Betumpang, Prov. Kepulauan Bangka Belitung	17	Subah, Prov Kalbar	35	Muting, Prov Papua Selatan
7	Tobadak, Prov. Sulawesi Barat	18	Mesuji, Prov. Lampung		

Penilaian Indeks Kawasan Trasmigrasi Tahun 2024 dilakukan dengan cara mengisi survei secara daring maupun luring. Sesuai surat edaran Sekretaris Direktorat Jenderal Pembangunan dan Pengembangan Kawasan Transmigrasi Nomor

256/PKT.04.04/XI/2024 tanggal 4 November 2024 dari 52 Kawasan Prioritas Nasional, sebanyak 40 Kawasan dilakukan secara daring dengan memilih responden dari Dinas Ketransmigrasian Satker terkait yang dianggap paling memahami kondisi lapangan untuk mengisi survei.

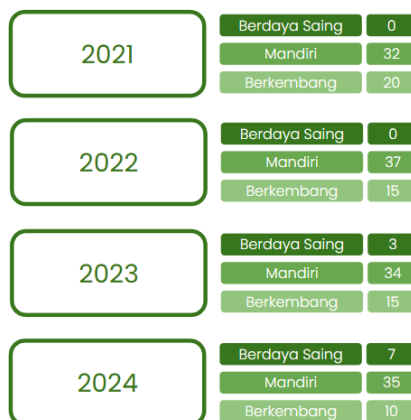
Sementara 12 Kawasan dilakukan penilaian secara luring melalui pelaksanaan secara mendalam dengan melakukan kunjungan lapangan dan FGD (*Focus Group Discussion*) dengan peserta sebanyak 30 responden setiap lokasi.

Tabel 18-Tabel Lokasi Evaluasi Secara Luring Tahun 2024

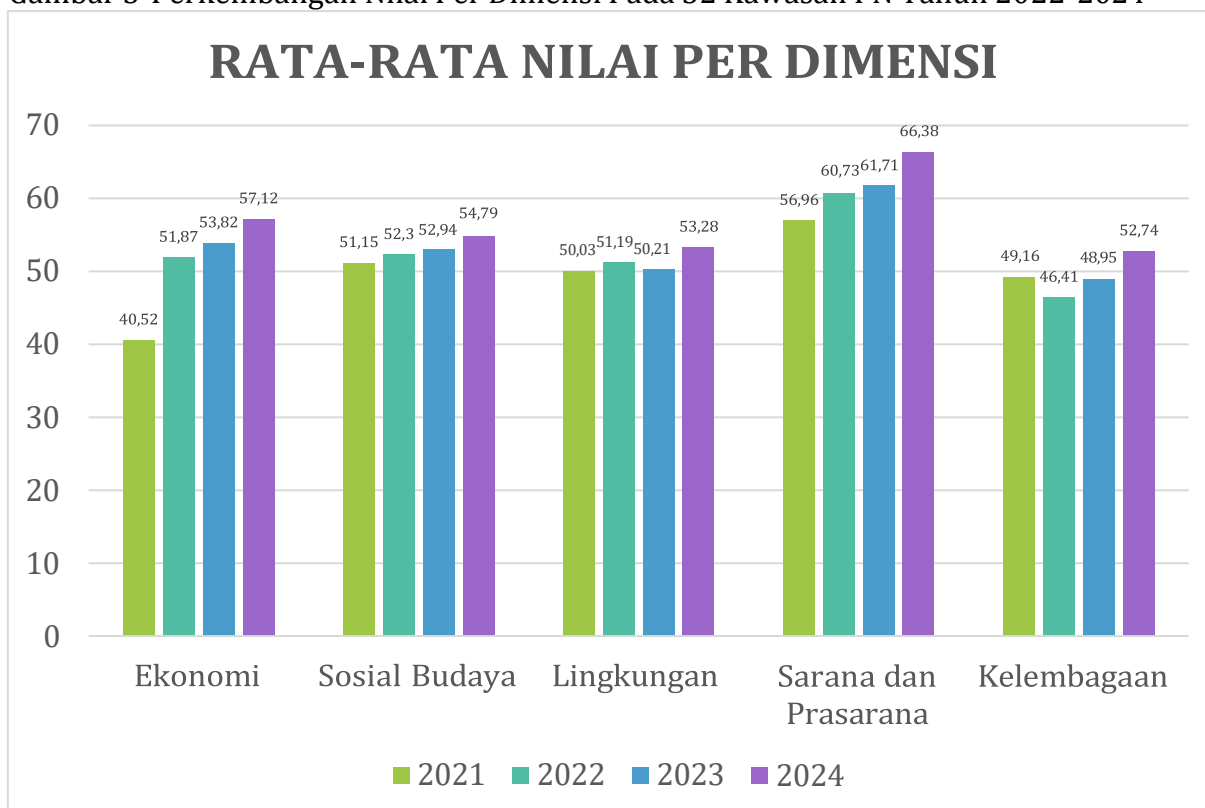
No	Kawasan	Kabupaten	Provinsi
1	Padauloyo	Tojo Una-Una	Sulawesi Tengah
2	Palolo	Sigi	Sulawesi Tengah
3	Mangoli	Kepulauan Sula	Maluku Utara
4	Tampalore	Poso	Sulawesi Tengah
5	Tinanggea Talihe	Konawe Selatan	Sulawesi Tenggara
6	Mesuji	Mesuji	Lampung
7	Werainggi-Werabur	Teluk Wondama	Papua Barat
8	Bomberay-Tomage	Fak-Fak	Papua Barat
9	Senggi	Keerom	Papua
10	Subah	Sambas	Kalimantan Barat
11	Salor	Merauke	Papua Selatan
12	Muting	Merauke	Papua Selatan

Gambar 4-Perkembangan 52 Kawasan Transmigrasi PN Tahun 2021-2024

Capaian Status Perkembangan 52 Kawasan Transmigrasi Prioritas Nasional



Gambar 5-Perkembangan Nilai Per Dimensi Pada 52 Kawasan PN Tahun 2022-2024

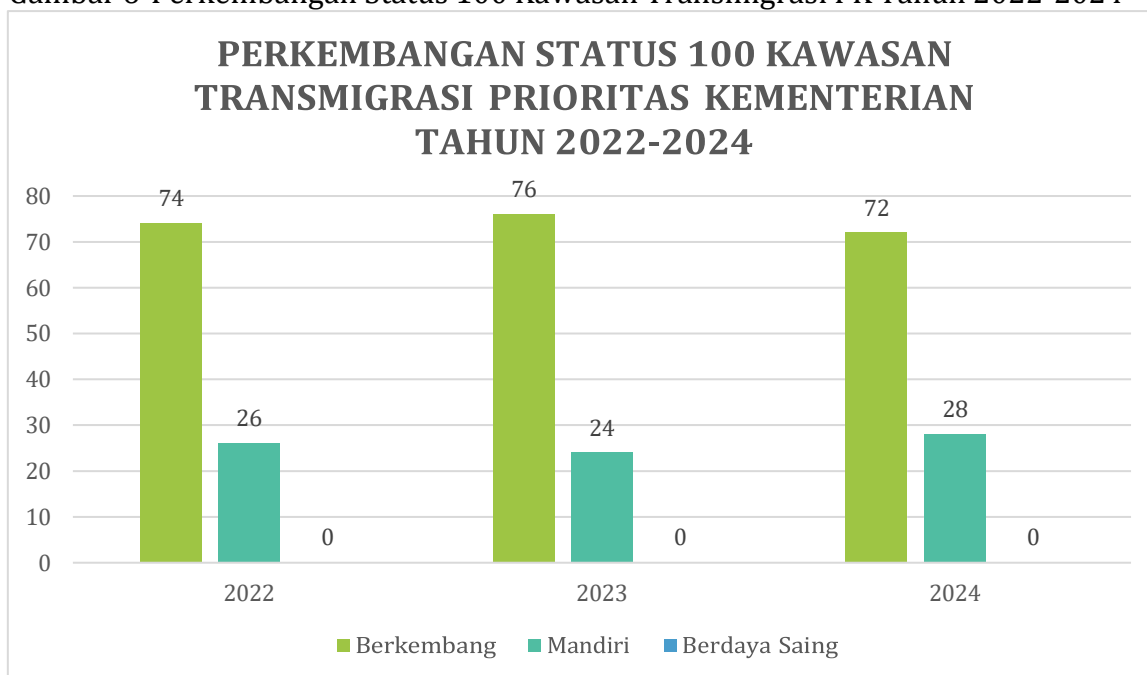


- IKU 6, yakni Jumlah dokumen hasil evaluasi perkembangan Kawasan Transmigrasi Prioritas Kementerian yang disajikan dalam bentuk Data dan Informasi Tingkat Perkembangan Kawasan Transmigrasi Prioritas Kementerian dengan target 1 Dokumen. Capaian dari indikator tersebut adalah 1 Dokumen, adalah sebagai berikut:

Tabel 19-Status Kawasan Transmigrasi PK Prioritas Kementerian

INDIKATOR KINERJA UTAMA (IKU)	2023		2024	
	TARGET	HASIL EVALUASI	TARGET	HASIL EVALUASI
Rata-rata Nilai Indeks Perkembangan <b>100</b> Kawasan Transmigrasi Prioritas Kementerian yang direvitalisasi (nilai)	39,78	39,86	40,28	43,51

Gambar 6-Perkembangan Status 100 Kawasan Transmigrasi PK Tahun 2022-2024



Tabel 20-Daftar Status 100 Kawasan Transmigrasi PK Tahun 2024

NO.	KAWASAN	KABUPATEN	PROVINSI	STATUS
1	Woyla	Aceh Barat	Aceh	Mandiri
2	Belitang	Ogan Komering Ulu Timur	Sumatera Selatan	Mandiri
3	Rante Karua	Toraja Utara	Sulawesi Selatan	Mandiri
4	Banggai Selatan	Banggai Laut	Sulawesi Tengah	Mandiri
5	Jebus	Bangka Barat	Bangka Belitung	Mandiri
6	Bungku Utara	Morowali Utara	Sulawesi Tengah	Mandiri
7	Pintu Rime Gayo	Bener Meriah	Aceh	Mandiri
8	Matan Hilir Selatan	Ketapang	Kalimantan Barat	Mandiri
9	Geragai	Tanjung Jabung Timur	Jambi	Mandiri
10	Jantho	Aceh Besar	Aceh	Mandiri
11	Tubbi Taramanu	Polewali Mandar	Sulawesi Barat	Berkembang
12	Kantisa	Muna Barat	Sulawesi Tenggara	Mandiri
13	Basidondo	Toli-toli	Sulawesi Tengah	Mandiri
14	Kalukku	Mamuju	Sulawesi Barat	Mandiri
15	Payahe	Kota Tidore	Maluku Utara	Mandiri
16	Enggano	Bengkulu Utara	Bengkulu	Mandiri
17	Gerbang Kayong	Kayong Utara	Kalimantan Barat	Mandiri
18	Sebamban	Tanah Bumbu	Kalimantan Selatan	Mandiri
19	Subulussalam	Subulussalam	Aceh	Mandiri
20	Taluduti	Pahuwato	Gorontalo	Mandiri
21	Anawua	Kolaka	Sulawesi Tenggara	Berkembang
22	Lamunti - Dadahup	Kapuas	Kalimantan Tengah	Mandiri
23	Simpang Rimau - Muara Kelingi	Musi Rawas	Sumatera Selatan	Mandiri
24	Kolono	Konawe Selatan	Sulawesi Tenggara	Berkembang
25	Cot Girek	Aceh Utara	Aceh	Berkembang
26	Pituriase	Sidenreng Rappang	Sulawesi Selatan	Berkembang
27	Jagoi Babang	Bengkayang	Kalimantan Barat	Berkembang
28	Uluiwoi	Kolaka Timur	Sulawesi Tenggara	Berkembang
29	Patek	Aceh Jaya	Aceh	Berkembang
30	Muara Sahung	Kaur	Bengkulu	Berkembang
31	Tumbang Jutuh - Bereng Belawan	Gunung Mas	Kalimantan Tengah	Berkembang

NO.	KAWASAN	KABUPATEN	PROVINSI	STATUS
32	Ulumanda	Majene	Sulawesi Barat	Berkembang
33	Tongo - Sekongkang	Sumbawa Barat	NTB	Mandiri
34	Way Tuba	Way Kanan	Lampung	Berkembang
35	Lalundu dan Bambakaenu	Donggala	Sulawesi Tengah	Berkembang
36	Terentang	Kubu Raya	Kalimantan Barat	Mandiri
37	Mentebah	Kapuas Hulu	Kalimantan Barat	Berkembang
38	Padang Ulak Tanding	Rejang Lebong	Bengkulu	Mandiri
39	Patlean	Halmahera Timur	Maluku Utara	Berkembang
40	Lasalimu	Buton	Sulawesi Tenggara	Berkembang
41	Marioriwawo	Soppeng	Sulawesi Selatan	Berkembang
42	Mambi Mehalaan	Mamasa	Sulawesi Barat	Mandiri
43	Sekayam - Entikong	Sanggau	Kalimantan Barat	Berkembang
44	Mengkendek	Tana Toraja	Sulawesi Selatan	Berkembang
45	Babahrot	Aceh Barat Daya	Aceh	Berkembang
46	Lambale	Buton Utara	Sulawesi Tenggara	Berkembang
47	Bena	Timor Tengah Selatan	NTT	Berkembang
48	Harus Muda Jaya	Bireun	Aceh	Berkembang
49	Pulau Rukat	Bengkalis	Riau	Berkembang
50	Karang Agung Ilir	Banyuasin	Sumatera Selatan	Berkembang
51	Ketungau Hulu	Sintang	Kalimantan Barat	Berkembang
52	Lewa	Sumba Timur	NTT	Berkembang
53	Batutua Nusamanuk	Rote Ndao	NTT	Mandiri
54	Kedurang	Bengkulu Selatan	Bengkulu	Mandiri
55	Sabu	Sabu Raijua	NTT	Berkembang
56	Maukaro	Ende	NTT	Berkembang
57	Sagea Waleh	Halmahera Tengah	Maluku Utara	Berkembang
58	Lamboya	Sumba Barat	NTT	Berkembang
59	Tanglapui	Alor	NTT	Berkembang
60	Kodi Loura	Sumba Barat Daya	NTT	Berkembang
61	Muara Takung - Kamang Baru	Sijunjung	Sumatera Barat	Berkembang
62	Mbay	Nagekeo	NTT	Berkembang
63	Tasifeto - Mandeu	Belu	NTT	Berkembang
64	Hialu	Konawe Utara	Sulawesi Tenggara	Berkembang
65	Salakan	Banggai Kepulauan	Sulawesi Tengah	Berkembang
66	Nusliku	Halmahera Selatan	Maluku Utara	Berkembang
67	Momiwaren	Manokwari Selatan	Papua Barat	Berkembang
68	Bathin IX	Sarolangun	Jambi	Berkembang
69	Gula Habang	Balangan	Kalimantan Selatan	Berkembang
70	Seulimeum	Aceh Besar	Aceh	Berkembang
71	Jelai (Pulau Nibung)	Sukamara	Kalimantan Tengah	Berkembang
72	Kumpeh	Muaro Jambi	Jambi	Berkembang
73	Bumi Asri	Solok Selatan	Sumatera Barat	Berkembang
74	Ulubongka	Tojo Una-una	Sulawesi Tengah	Berkembang
75	Petata	PALI	Sumatera Selatan	Berkembang
76	Muara Komam	Paser	Kalimantan Timur	Berkembang
77	Seko	Luwu Utara	Sulawesi Selatan	Berkembang
78	Muara Kuang	Ogan Ilir	Sumatera Selatan	Berkembang
79	Komodo - Sano Nggoang	Manggarai Barat	NTT	Berkembang
80	Amfoang	Kupang	NTT	Berkembang
81	Latiung	Simeulue	Aceh	Berkembang
82	Lembah Sabil	Aceh Barat Daya	Aceh	Berkembang
83	Matajang	Enrekang	Sulawesi Selatan	Berkembang
84	Bajawa	Ngada	NTT	Berkembang
85	Prafi	Manokwari	Papua Barat	Berkembang
86	Mawasangka	Buton Tengah	Sulawesi Tenggara	Berkembang
87	Pulau Bacan	Halmahera Selatan	Maluku Utara	Berkembang

NO.	KAWASAN	KABUPATEN	PROVINSI	STATUS
88	Larantuka	Flores Timur	NTT	Berkembang
89	Klamono - Segun	Sorong	Papua Barat Daya	Berkembang
90	Toliwang	Halmahera Utara	Maluku Utara	Berkembang
69	Gula Habang	Balangan	Kalimantan Selatan	Berkembang
70	Seulimeum	Aceh Besar	Aceh	Berkembang
71	Jelai (Pulau Nibung)	Sukamara	Kalimantan Tengah	Berkembang
72	Kumpeh	Muaro Jambi	Jambi	Berkembang
73	Bumi Asri	Solok Selatan	Sumatera Barat	Berkembang
74	Ulubongka	Tojo Una-una	Sulawesi Tengah	Berkembang
75	Petata	PALI	Sumatera Selatan	Berkembang
76	Muara Komam	Paser	Kalimantan Timur	Berkembang
77	Seko	Luwu Utara	Sulawesi Selatan	Berkembang
78	Muara Kuang	Ogan Ilir	Sumatera Selatan	Berkembang
79	Komodo - Sano Nggoang	Manggarai Barat	NTT	Berkembang
80	Amfoang	Kupang	NTT	Berkembang
81	Latiung	Simeulue	Aceh	Berkembang
82	Lembah Sabil	Aceh Barat Daya	Aceh	Berkembang
83	Matajang	Enrekang	Sulawesi Selatan	Berkembang
84	Bajawa	Ngada	NTT	Berkembang
85	Prafi	Manokwari	Papua Barat	Berkembang
86	Mawasangka	Buton Tengah	Sulawesi Tenggara	Berkembang
87	Pulau Bacan	Halmahera Selatan	Maluku Utara	Berkembang
88	Larantuka	Flores Timur	NTT	Berkembang
89	Klamono - Segun	Sorong	Papua Barat Daya	Berkembang
90	Toliwang	Halmahera Utara	Maluku Utara	Berkembang
75	Petata	PALI	Sumatera Selatan	Berkembang
76	Muara Komam	Paser	Kalimantan Timur	Berkembang
77	Seko	Luwu Utara	Sulawesi Selatan	Berkembang
78	Muara Kuang	Ogan Ilir	Sumatera Selatan	Berkembang
79	Komodo - Sano Nggoang	Manggarai Barat	NTT	Berkembang
80	Amfoang	Kupang	NTT	Berkembang
81	Latiung	Simeulue	Aceh	Berkembang
82	Lembah Sabil	Aceh Barat Daya	Aceh	Berkembang
83	Matajang	Enrekang	Sulawesi Selatan	Berkembang
84	Bajawa	Ngada	NTT	Berkembang
85	Prafi	Manokwari	Papua Barat	Berkembang
86	Mawasangka	Buton Tengah	Sulawesi Tenggara	Berkembang
87	Pulau Bacan	Halmahera Selatan	Maluku Utara	Berkembang
88	Larantuka	Flores Timur	NTT	Berkembang
89	Klamono - Segun	Sorong	Papua Barat Daya	Berkembang
90	Toliwang	Halmahera Utara	Maluku Utara	Berkembang
87	Pulau Bacan	Halmahera Selatan	Maluku Utara	Berkembang
88	Larantuka	Flores Timur	NTT	Berkembang
89	Klamono - Segun	Sorong	Papua Barat Daya	Berkembang
90	Toliwang	Halmahera Utara	Maluku Utara	Berkembang
91	Lereh	Jayapura	Papua	Berkembang
92	Weri - Saharey	Fak-fak	Papua Barat	Berkembang
93	Ranah Balingka Bermas	Pasaman Barat	Sumatera Barat	Berkembang
94	Arut Selatan dan Kota Waringin Lama	Kota Waringin Barat	Kalimantan Tengah	Mandiri
95	Air Balui - Jud Nganti	Musi Banyuasin	Sumatera Selatan	Berkembang
96	Wara	Palopo	Sulawesi Selatan	Berkembang
97	Maba	Halmahera Timur	Maluku Utara	Berkembang
98	Selaparang	Lombok Timur	NTB	Berkembang
99	Ngambur	Pesisir Barat	Lampung	Berkembang
100	Sapalewa	Maluku Tengah	Maluku	Berkembang

- IKU 7, yakni Jumlah Dokumen Hasil Evaluasi Perkembangan KPB yang disajikan dalam bentuk Data dan Informasi Tingkat Perkembangan KPB dengan target 1 Dokumen. Capaian dari indikator tersebut adalah 1 Dokumen.

Tabel 21-IPKTrans KPB Target Berdaya Saing

Kawasan	2023		2024	
Batu Betumpang	67.82	Mandiri	79,50	Berdaya Saing
Rasau Jaya	77.72	Berdaya Saing	75,99	Berdaya Saing
Tobadak	65.06	Mandiri	75,80	Berdaya Saing
Cahaya Baru	70.91	Mandiri	75,55	Berdaya Saing
Telang	68.91	Mandiri	76,92	Berdaya Saing
Lunang Silaut	76.53	Berdaya Saing	76,05	Berdaya Saing
Lagita	78.77	Berdaya Saing	77,82	Berdaya Saing

- IKU 8, yakni Jumlah Dokumen Hasil Evaluasi Perkembangan Pusat SKP dan SKP yang disajikan dalam bentuk Data dan Informasi Tingkat Perkembangan Pusat SKP dan SKP dengan target 1 Dokumen. Capaian dari indikator tersebut adalah 1 Dokumen.

Tabel 22- Rata Rata Indeks PSKP

No	SKP di Kawasan Transmigrasi	IPSKP	Status
1	Batu Betumpang	75,40	Berkembang
2	Rasau Jaya	75,98	Berkembang
3	Tobadak	66,92	Cukup Berkembang
4	Cahaya Baru	68,98	Cukup Berkembang
5	Telang	67,23	Cukup Berkembang
6	Lunang Silaut	59,33	Cukup Berkembang
7	Lagita	63,75	Cukup Berkembang

- IKU 9, yakni Jumlah Dokumen Hasil Evaluasi Perkembangan SP yang disajikan dalam bentuk Data dan Informasi Tingkat Perkembangan SP dengan target 1 Dokumen. Capaian dari indikator tersebut adalah 1 Dokumen.

Tabel 23-Tabel Hasil IPSP Tahun 2024

NO	KABUPATEN	SATUAN PERMUKIMAN	IPSP	STATUS
1	Aceh Barat Daya	Pante Cermin	2,99	Penyesuaian
2	Aceh Selatan	Ujung Tanoh	75,22	Kemandirian
3	Bengkayang	Semunying Jaya	60,20	Pemantapan
4	Sintang	Nanga Bayan	75,06	Kemandirian
5	Sanggau	Sungai Beruang	68,98	Pemantapan
6	Bulungan	Tanjung Buka SP 6B	78,73	Kemandirian
7	Bulungan	Sepunggur	76,86	Kemandirian
8	Majene	Ulumanda SP.2	75,37	Kemandirian
9	Pohuwatu	Sandalan	75,39	Kemandirian
10	Boalemo	Pangea SP.3	75,58	Kemandirian
11	Sigi	Bulupuontu	75,86	Kemandirian

NO	KABUPATEN	SATUAN PERMUKIMAN	IPSP	STATUS
12	Banggai Laut	Dungkean	76,06	Kemandirian
13	Muna Barat	Lakabu/Momuntu	75,71	Kemandirian
14	Belu	Peibulak	76,14	Kemandirian
15	Alor	Remangsifui	76,68	Kemandirian
16	Sumba Timur	Kotakawau SP.7	82,25	Kemandirian
17	Manokwari	Aurmios	75,91	Kemandirian
18	Manokwari Selatan	Maibuki	76,06	Kemandirian
19	Maybrat	Aitrem	7,94	Penyesuaian

➤ **Sasaran Program 6 yaitu Tersedianya Kebijakan dan Regulasi Pengembangan Kawasan Transmigrasi yang Ditetapkan**

Sasaran 6 ini memiliki satu indikator (IKU 10), yaitu Jumlah kebijakan dan regulasi Pengembangan Kawasan Transmigrasi yang ditetapkan dengan target 3 kebijakan atau regulasi. Capaian dari indikator tersebut adalah 3 kebijakan atau regulasi. Hasil dari 3 kebijakan atau regulasi tersebut diantaranya adalah:

1. Kajian analisis resiko pelaksanaan TSM di kawasan Transmigrasi Telang, Kab, Banyuasin, Prov. Sumatera Selatan.
2. Penyusunan naskah akademik pelaksanaan TSM di kawasan Transmigrasi.
3. Petunjuk teknis inventarisasi kependudukan dalam rangka pengembangan kawasan transmigrasi.

➤ **Sasaran Program 7 yaitu terselesaikannya Tindak Lanjut Temuan Hasil Pemeriksaan Eksternal Dan Aparat Pengawas Internal Pemerintah (APIP)**

Sasaran 7 ini memiliki satu indikator (IKU 11), yaitu Persentase rekomendasi hasil pemeriksaan eksternal dan APIP yang ditindaklanjuti dengan target 73%. Capaian dari indikator tersebut sampai dengan akhir 2024 adalah 50,57%.

Tabel 24-Perhitungan Persentase rekomendasi hasil pemeriksaan eksternal dan APIP Ditjen PPKTrans Tahun 2024 (terhadap LHP BPK Nomor : 52B/LHP/XVI/05/2022)

NO	URAIAN PEKERJAAN	TEMUAN	TINDAKLANJUT	SISA
1	Sisa uang muka Pekerjaan sebesar Rp666.549.413,- belum dikembalikan dan Jaminan Pelaksanaan tidak dapat dicairkan Sebesar Rp243.299.745,- atas Pekerjaan Peningkatan Ruas Jalan Penghubung Desa Petak Betuah (UPT A2) Menuju Desa UPT A3 Pada Satuan Kerja Tugas Pembantuan Dinas Transmigrasi			
2	Kelebihan Pembayaran atas sisa uang muka dan Jaminan Uang Muka yang tidak dapat di cairkan Sebesar Rp666.549.413,- Oleh CV Putra Kalimantan (CV PK)	666.549.413	350.000.000	316.549.413
3	Kekurangan Penerimaan sebesar Jaminan Pelaksanaan yang tidak dapat dicairkan sebesar Rp243.299.745,- Oleh CV Putra Kalimantan (CV PK)	243.299.745	100.000.000	143.299.745
4	Kekurangan Volume Pekerjaan Semilai Rp1.912.170.149,- atas Enam Paket Pekerjaan yang telah selesai dan diserahkan pada Satuan Kerja Tugas Pembantuan Dinas Transmigrasi Kabupaten Kapuas			

NO	URAIAN PEKERJAAN	TEMUAN	TINDAKLANJUT	SISA
5	Kekurangan Volume Pekerjaan Sarana Pendidikan = 1 Paket Sebesar Rp73.902.757,- Oleh CV HPKK	73.902.757	3.000.000	70.902.757
6	Kekurangan Volume Pekerjaan Rehabilitasi dan Jalan Masuk Kantor Pengelola KPB Lamunti-Dadahup Sebesar Rp19.656.208,- Oleh CV. Mipa Dina Family	19.656.208	-	19.656.208
7	Kekurangan Volume Pekerjaan Peningkatan Rumah Ibadah (Masjid) UPT Dadahup A1 Sebesar Rp16.037.184,- Oleh CV. Maulana Abadi	16.037.184	-	16.037.184
8	Kekurangan Volume Pekerjaan Peningkatan Rumah Ibadah (Pura) UPT Dadahup A1 Sebesar Rp24.195.136,- Oleh CV. Berkat Tunggal	24.195.136	500.000	23.695.136
9	Kekurangan Volume Pekerjaan Pembangunan Embung + Pompa UPT Dadahup A1, A2, A4, dan A5 Sebesar Rp6.222.246,-Oleh CV. Kahayan Jaya Utama	6.222.246	6.222.246	LUNAS
10	Kekurangan Volume Pekerjaan Senilai Rp38.277.083,- atas dua Paket Pekerjaan serta Denda Keterlambatan Minimal yang harus dikenakan Sebesar Rp782.430.489,- atas Tujuh Paket Pekerjaan yang belum selesai pada Satuan Kerja Tugas Pembantuan Dinas Transmigrasi Kabupaten Kapuas			
11	Kekurangan Volume Pekerjaan peningkatan jembatan penghubung UPT Dadahup A1 sebesar Rp32.352.659,- Oleh CV. Mitra Utama	32.352.659	18.000.000	14.352.659
12	Kekurangan Volume Pekerjaan Peningkatan Jembatan Penghubung UPT Dadahup A5 sebesar Rp5.924.424,- Oleh CV. CKM	5.924.424	5.924.424	LUNAS
13	Denda Keterlambatan atas Pekerjaan Peningkatan Jembatan Penghubung UPT Dadahup A1 sebesar Rp8.706.846,- Oleh CV. MUPKK	8.706.846	3.000.000	5.706.846
14	Denda Keterlambatan atas Pekerjaan Peningkatan Jembatan Penghubung UPT Dadahup A5 sebesar Rp49.555.549,- Oleh CV. Cipta Karya Mandiri	49.555.549	-	49.555.549
15	Denda Keterlambatan atas Pekerjaan Peningkatan Ruas jalan Penghubung Desa Bina Jaya (UPT A1) Menuju Desa Petak Batuah (UPT A2) = 3,80 KM sebesar Rp22.319.801,- Oleh CV. Bima Pratama	22.319.801	22.319.801	LUNAS
16	Denda Keterlambatan atas Pekerjaan Peningkatan Ruas jalan Penghubung Desa Bentok Jaya (UPT A5) Menuju Desa Harapan Baru (UPT A4) = 6,50 Km sebesar Rp459.794.516,- Oleh CV PPPPR	459.794.516	459.794.516	LUNAS
17	Denda Keterlambatan atas Pekerjaan Peningkatan Ruas jalan Penghubung Desa Harapan Baru (UPT A4) Menuju Desa (UPT A3) = 2.5 Km sebesar Rp146.970.409,- Oleh CV KICPKK	146.970.409	146.970.409	LUNAS
18	Denda Keterlambatan atas Pekerjaan Peningkatan Jembatan Penghubung UPT Dadahup A2 sebesar Rp60.842.242,- Oleh CV KBKK	60.842.242	5.000.000	LUNAS
19	Denda Keterlambatan atas Pekerjaan Peningkatan Jembatan Penghubung UPT Dadahup A4 sebesar Rp34.241.126,- Oleh CV NSPKK	34.241.126	30.000.000	4.241.126
20	DITJEN PPKTrans	63.298.600	63.298.600	LUNAS
21	Kekurangan Volume Pekerjaan Rehab Jalan di Kawasan Transmigrasi UPT Waleh Senilai Rp5.841.665,- Oleh CV Kida Konstruction	58.481.665	58.481.665	LUNAS
22	Kekurangan Volume Pekerjaan Rehab Rumah Ibadah UPT Kosa Kawasan Payahe Senilai Rp6.771.187 Oleh CV Gandiwa Angkasa Raya	6.771.187	6.771.187	LUNAS
23	Kekurangan Volume Pekerjaan Peningkatan Jalan Penghubung Nurobo-Desa Kusa di Kawasan Kobalima Timur UPT Kapitan Meo Kab. Malaka TA 2022 Senilai Rp63.561.385,- oleh CV Mitra Layana	63.561.385	5.000.000	43.561.385
24	kekuangan Rehab Jalandan Box Culvert di Kawasan Mutiara UPT Langkoroni 1 - Langkoroni 2 oleh CV. Darma Abadi Senilai Rp. 247.808.593	247.808.593	20.000.000	227.808.593

NO	URAIAN PEKERJAAN	TEMUAN	TINDAKLANJUT	SISA
25	Peningkatan Jalan Poros (Lapen) kawasan kolono 1,0 KM sebesar Rp. 42.656.104,17	42.656.104		42.656.104
26	Peningkatan Jalan UPT. Puncak - Desa Ayumolingo oleh CV. Ayuhulalo Temuan Sebesar Rp.35.214.527	35.214.527		35.214.527
27	Kekurangan Volume atas pekerjaan peningkatan jalan poros SP.5 Patlen Kec. Maba Utara Kab. Halmahera Timur pada Ditjen PPKT TA 2023 sebesar Rp67.400.601 dengan Pelaksana CV. Karyatama Papua	67.400.600		67.400.600
17	Kekurangan volume atas pekerjaan Pembangunan Plat Deucker/Gorong-gorong di Kawasan Sagea Waleh Sebesar Rp32.604.228 dengan Pelaksana CV. Jiko Majang	32.604.228		24.241.126
<b>TOTAL TEMUAN</b>		<b>2.499.025.750</b>	<b>1.263.642.848</b>	<b>1.253.382.902</b>

Salah satu faktor tidak terpenuhinya target adalah perubahan pejabat pengelola keuangan di satker daerah sehingga mempengaruhi tindak lanjut hasil temuan. Adapun upaya upaya yang telah dilakukan untuk memacu terselesaikannya IKU ini yakni:

1. Membentuk Tim TPKN di Lingkungan Direktorat Jenderal Pembangunan dan Pengembangan Kawasan Transmigrasi.
2. Telah dilakukan teguran kepada satker daerah
3. Melakukan rapat daring maupun luring kepada satker daerah terkait tindak lanjut hasil temuan.

### 3.2. CAPAIAN KINERJA REALISASI ANGGARAN

Dukungan anggaran Direktorat Pengembangan Kawasan Transmigrasi yang tercantum pada dokumen PK pada awal tahun sebesar **Rp 31.395.213.000,-**, sampai dengan Tahun Anggaran 2024 berakhir Pagu Ditjen PPKTrans mengalami perubahan akibat adanya kebijakan *authomatic adjudgement* (pemblokiran) sebesar **Rp. 3.630.000.000,-** sehingga pagu akhir menjadi **Rp 27.765.213.000,-** yang terdiri dari **Rp 8.113.000.000,-** untuk mendukung kegiatan di Pusat dan **Rp 19.743.815.330,-** untuk mendukung kegiatan di Daerah.

Sampai dengan posisi Desember 2024, realisasi anggaran sebesar Rp. 27.745.996.518,- atau 86,86% secara rinci sebagaimana tabel berikut :

Tabel 25-Realisasi Keuangan Dit PKTrans Tahun 2024 Pusat dan Daerah

Satker	Anggaran	Realisasi	%	Blokir	Sisa Anggaran
Pusat	8.113.000.000	8.002.181.188	98,63%	100.000.000	10.818.812
Daerah	27.765.213.000	19.743.815.330	84,80%	3.530.000.000	8.397.670
<b>Total</b>	<b>31.395.213.000</b>	<b>24.708.207.812</b>	<b>88,38%</b>	<b>3.630.000.000</b>	<b>19.216.482</b>

Tabel 26-Realisasi Anggaran Dit PKTrans Tahun 2024 Per Indikator Kinerja Utama

No	Sasaran Kegiatan		Indikator Kinerja Utama	Pagu	Realisasi
1	Terwujudnya keserasian sosial budaya Masyarakat Kawasan Transmigrasi	1.1	Jumlah Lembaga sosial budaya masyarakat di Kawasan Transmigrasi yang memperoleh pelayanan dan fasilitasi pengembangannya	3.914.837.000	3.914.119.257
2	Terwujudnya konektivitas intra dan antar SKP dalam Kawasan Transmigrasi dan konektivitas antara Kawasan Transmigrasi dengan Kawasan sekitarnya	2.1	Persentase jaringan prasarana konektivitas intra dan antar SKP dalam Kawasan Transmigrasi dan antara Kawasan Transmigrasi dengan Kawasan sekitar yang difasilitasi pengembangannya	21.676.940.000	18.085.932.130
3	Terkendalinya pemanfaatan ruang dan pengelolaan lingkungan di Kawasan Transmigrasi	3.1	Jumlah Dokumen hasil pengendalian pemanfaatan ruang dan pengelolaan lingkungan di Kawasan Transmigrasi	269.260.000	269.013.903
4	Terwujudnya pengelolaan asset Kawasan Transmigrasi yang tertib dan akuntabel	4.1	Jumlah Dokumen Pengelolaan Aset Kawasan Transmigrasi yang disajikan dalam bentuk Data dan Informasi aset Kawasan Transmigrasi yang akuntabel	478.900.000	478.896.635
5	Tersedianya Hasil Evaluasi Perkembangan Kawasan Transmigrasi	5.1	Jumlah dokumen hasil evaluasi perkembangan Kawasan Transmigrasi Prioritas Nasional yang disajikan dalam bentuk Data dan Informasi Tingkat Perkembangan Kawasan Transmigrasi Prioritas Nasional	3.581.465.000	3.524.366.100
		5.2	Jumlah dokumen hasil evaluasi perkembangan Kawasan Transmigrasi Prioritas Kementerian yang disajikan dalam bentuk Data dan Informasi Tingkat Perkembangan Kawasan Transmigrasi Prioritas Kementerian		

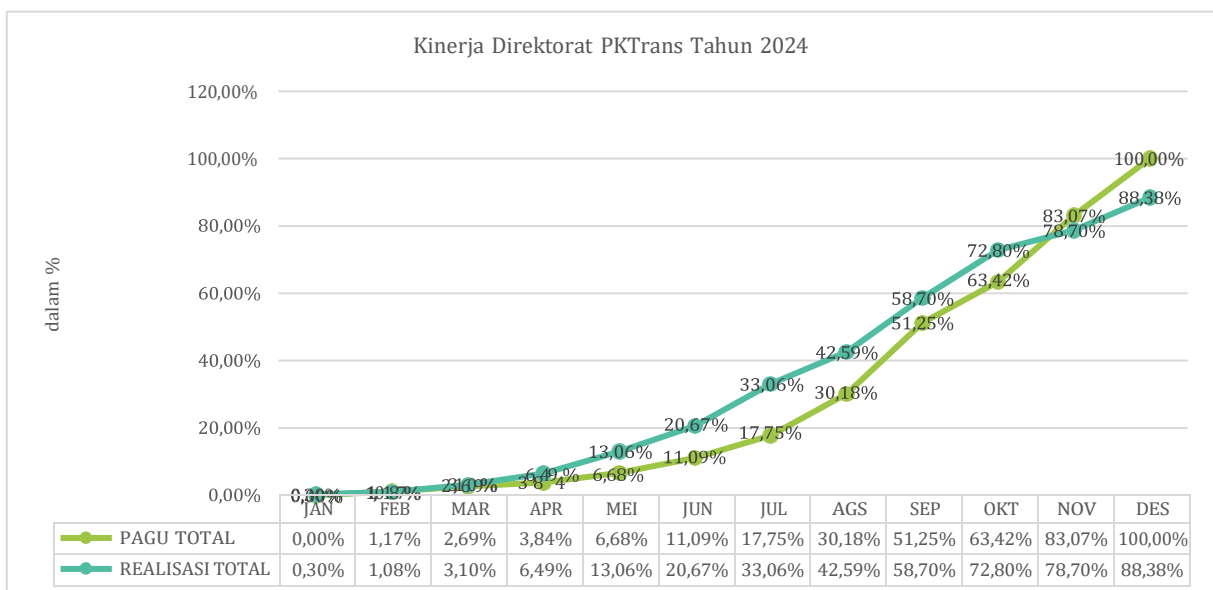
No	Sasaran Kegiatan		Indikator Kinerja Utama	Pagu	Realisasi
		5.3	Jumlah Dokumen Hasil Evaluasi Perkembangan KPB yang disajikan dalam bentuk Data dan Informasi Tingkat Perkembangan KPB	73.505.000	73.504.247
		5.4	Jumlah Dokumen Hasil Evaluasi Perkembangan Pusat SKP dan SKP yang disajikan dalam bentuk Data dan Informasi Tingkat Perkembangan Pusat SKP dan SKP	60.751.000	60.749.252
		5.5	Jumlah Dokumen Hasil Evaluasi Perkembangan SP yang disajikan dalam bentuk Data dan Informasi Tingkat Perkembangan SP	527.525.000	527.450.752
6	Tersediannya kebijakan dan regulasi pengembangan Kawasan transmigrasi yang ditetapkan	6.1	Jumlah kebijakan dan regulasi Pengembangan Kawasan Transigrasi yang ditetapkan	812,030,000	811.964.242
7	Terselesaikannya tindak lanjut temuan hasil pemeriksaan Eksternal dan Aparat Pengawas Internal Pemerintah (APIP)	7.1	Persentase rekomendasi hasil pemeriksaan Eksternal dan APIP yang ditindaklanjuti		
<b>Total</b>				<b>31,395,213,000</b>	<b>27.745.996.518</b>

Tabel 27-Realisasi Anggaran Dit PKTrans Tahun 2024 Per Satker

NO	SATKER	Pagu Bisa Digunakan	Realisasi	%	Sisa Pagu
1	Kab. Aceh Selatan	1.330.000.000	1.329.990.000	100,00%	10.000
2	Kab. Bener Meriah	300.000.000	299.726.000	99,91%	274.000
3	Kab. Aceh Utara	599.588.000	399.493.950	66,63%	94.050
4	Prov. Sumatera Barat	178.800.000	178.690.000	99,94%	110.000
5	Prov. Jambi	470.600.000	470.354.300	99,95%	245.700
6	Prov. Bengkulu	498.000.000	497.770.166	99,95%	229.834
7	Kab. Bengkulu Utara	1.500.000.000	1.499.775.800	99,99%	224.200
8	Prov. Sumatera Selatan	1.003.600.000	431.018.000	42,95%	582.000
9	Kab. Lahat	495.451.000	295.451.000	59,63%	-
10	Kab. Banyuasin	2.091.097.000	2.091.083.000	100,00%	14.000
11	Prov. Bangka Belitung	178.800.000	178.800.000	100,00%	-
12	Kab. Bangka Selatan	1.092.004.000	1.091.904.000	99,99%	100.000
13	Prov. Lampung	565.600.000	357.600.000	63,22%	-
14	Prov. Kalimantan Barat	557.600.000	357.600.000	64,13%	-
15	Kab. Kapuas	795.000.000	-	0,00%	-
16	Kab. Tanah Bumbu	45.000.000	-	0,00%	-
17	Kab. Barito Kuala	552.064.000	252.063.900	45,66%	100
18	Prov. Kalimantan Timur	126.000.000	126.000.000	100,00%	-
19	Kab. Bima	416.735.000	416.735.000	100,00%	-

NO	SATKER	Pagu Bisa Digunakan	Realisasi	%	Sisa Pagu
20	Prov. Ntt	400.000.000	400.000.000	100,00%	-
21	Kab. Belu	156.000.000	156.000.000	100,00%	-
22	Kab. Sumba Timur	466.500.000	466.500.000	100,00%	-
23	Kab. Polewali Mandar	300.000.000	296.899.454	98,97%	3.100.546
24	Kab. Majene	999.500.000	999.101.264	99,96%	398.736
25	Kab. Mamuju Tengah	178.800.000	178.800.000	100,00%	-
26	Prov. Sulawesi Selatan	208.613.000	208.290.859	99,85%	322.141
27	Kab. Sidenreng Rappang	200.000.000	199.803.522	99,90%	196.478
28	Kab. Tana Toraja	1.031.507.000	1.031.284.000	99,98%	223.000
29	Kab. Luwu Timur	940.000.000	939.720.500	99,97%	279.500
30	Kab. Takalar	500.000.000	499.634.000	99,93%	366.000
31	Kab. Konawe Utara	797.650.000	797.602.600	99,99%	47.400
32	Kab. Konawe	700.000.000	699.528.000	99,93%	472.000
33	Kab. Muna	700.000.000	499.834.000	71,40%	166.000
34	Prov. Sulawesi Tengah	51.600.000	51.600.000	100,00%	-
35	Kab. Buol	1.246.104.000	1.046.103.125	83,95%	875
36	Kab. Gorontalo	200.000.000	-	0,00%	-
37	Prov. Maluku Utara	200.000.000	199.500.000	99,75%	500.000
38	Kota Tidore Kep.	400.000.000	199.780.890	49,95%	219.110
39	Kab. Fak-Fak	510.000.000	299.978.000	58,82%	22.000
40	Kab. Merauke	300.000.000	299.800.000	99,93%	200.000
<b>Jumlah</b>		<b>23.282.213.000</b>	<b>19.743.815.330</b>	<b>88,38%</b>	<b>19.216.482</b>

Tabel 28-Kurva S Realisasi Anggaran Dit PKTrans Tahun 2024



## BAB IV PENUTUP

### 4.1. KESIMPULAN

- a. Dalam rangka melaksanakan tugas dan fungsinya, Direktorat Pengembangan Kawasan Transmigrasi telah bekerja berlandaskan pada Sasaran Program, Indikator Kinerja dan Target sebagaimana ditetapkan dalam Dokumen Perjanjian Kinerja tahun 2024.
- b. Total capaian kinerja Direktorat Pengembangan Kawasan Transmigrasi Tahun 2024 adalah 99,21%, sedangkan realisasi anggaran dalam rangka pencapaian kinerja tersebut adalah sebesar **Rp27.745.996.518,- atau 88.38%** dari total pagu anggaran, dengan anggaran *Automatic Adjustment* (blokir) sebesar **Rp 3.630.000.000,- atau 11,56%** .
- c. Berdasarkan metode *scoring* yang telah ditetapkan, dengan total capaian kinerja sebesar 99.21%, masuk ke kategori berhasil.

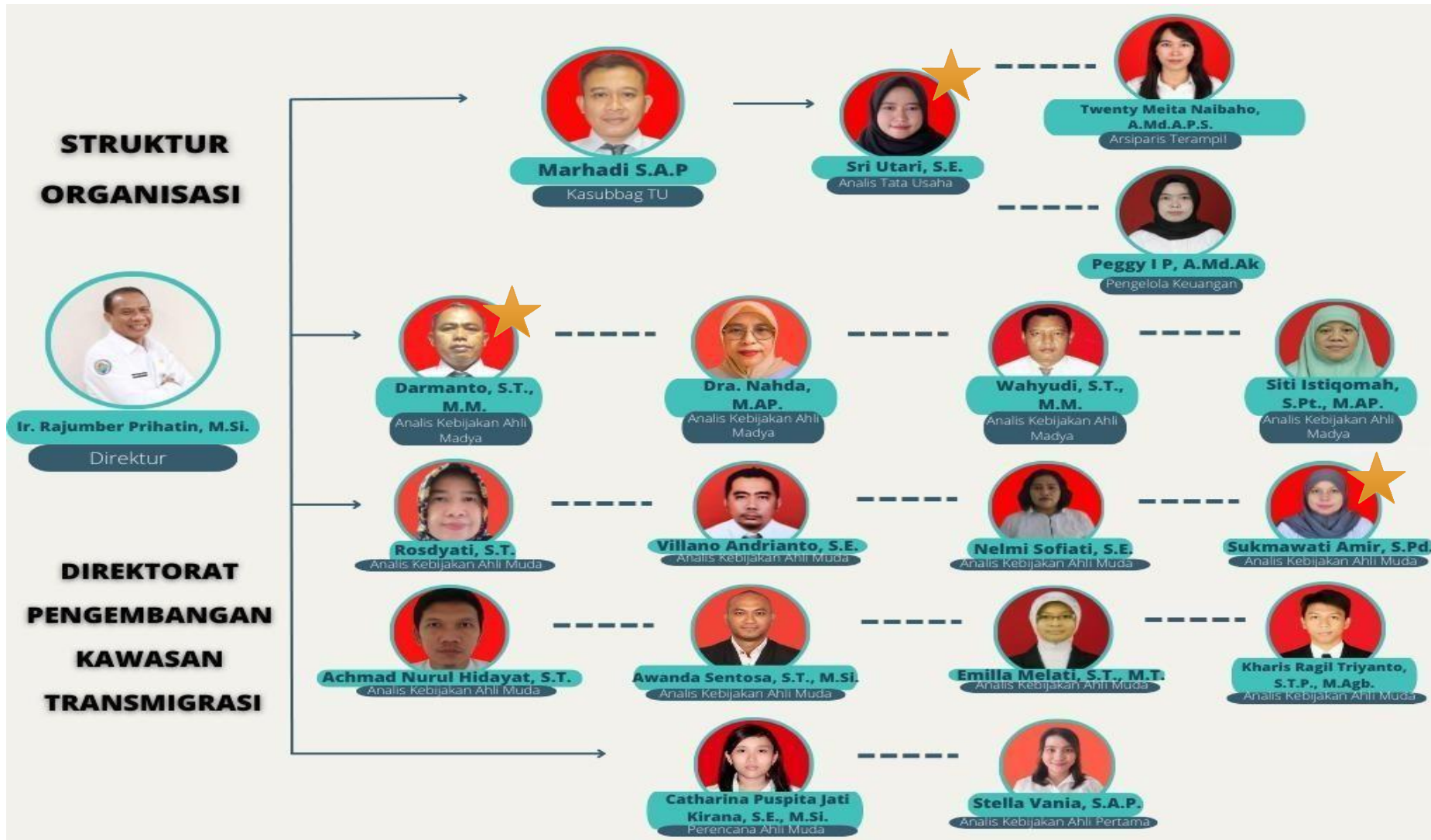
### 4.2. SARAN

- a. Peningkatan kolaborasi dan integrasi program peningkatan Kawasan Transmigrasi, agar tidak hanya mengandalkan anggaran Kementerian Desa Pembangunan Daerah Tertinggal dan Transmigrasi saja, namun mampu memenuhi kebutuhannya melalui kolaborasi lintas sektor.
- b. Melakukan pencermatan penajaman dalam hal perencanaan program, agar kegiatan dapat berjalan sesuai tahapannya.
- c. Meningkatkan kerjasama Kementerian/Lembaga, pihak Perguruan Tinggi, Lembaga Sosial/Organisasi Masyarakat dan Swasta untuk memberikan kontribusi dan partisipasi dalam membangun dan mengembangkan Kawasan Transmigrasi dalam mendorong peningkatan kesejahteraan bagi masyarakat transmigran.
- d. Meningkatkan monitoring dan evaluasi/pengendalian kegiatan yang ada di Satker Daerah sehingga realisasi pelaksanaan pekerjaan dapat dilaksanakan tepat waktu dan sesuai dengan target.
- e. Update penyediaan data di bidang pembangunan dan pengembangan kawasan transmigrasi, sehingga dapat dijadikan instrument dalam pengkolaborasi program, misalnya dengan pembuatan Rencana Aksi bidang Transmigrasi.

- f. Optimalisasi peran Tim KIPT (Koordinasi Integrasi Penyelenggaraan Transmigrasi) dalam pemantauan dan evaluasi program yang diselenggarakan untuk menunjang perkembangan Kawasan Transmigrasi.

# LAMPIRAN

Lampiran 1. Struktur Organisasi Direktorat Pengembangan Kawasan Transmigrasi



★ : Sudah Rumpun/Mutasi

# STRUKTUR ORGANISASI

# DIREKTORAT PENGEMBANGAN KAWASAN TRANSMIGRASI



**Ir. Rajumber Prihatin, M.Si.**

Direktur



★ : Sudah Rumpun/Mutasi

Lampiran 2. Daftar Kelompok Kerja Direktorat Pengembangan Kawasan Transmigrasi

Tugas dan Fungsi	No.	Kelompok Kerja (Pokja)
1. Pengembangan Masyarakat Transmigrasi	1	Bimbingan Teknis Mental Spiritual/Rohaniawan (Dai/Daiyah) di Kawasan Transmigrasi
	2	Kegiatan NSPK Penyusunan Petunjuk Teknis Pelayanan Kependudukan Masyarakat Kawasan Transmigrasi
	3	Penyusunan Naskah Akademis tentang Pelaksanaan Transmigrasi Swakarsa Mandiri (TSM) di Kawasan Transmigrasi
	4	Kegiatan Dukungan Kuliah Kerja Nyata (KKN) Tematik
	5	Kegiatan Monitoring dan Evaluasi Kelompok Sosial Budaya dan Kelompok Usaha di Kawasan Transmigrasi di Lingkungan Direktorat Jenderal Pembangunan dan Pengembangan Kawasan Transmigrasi
	6	Kegiatan Operasional Lembaga Sosial Budaya di Kawasan Transmigrasi
	7	Penyusunan Kebijakan dan Strategi Pelaksanaan Transmigrasi Swakarsa Mandiri (TSM) di Kawasan Transmigrasi Telang
2. Pengembangan Konektivitas intra dan antar satuan kawasan pengembangan dan antar kawasan	8	Fasilitasi Pengembangan Sarana dan Prasarana Konektivitas Kawasan Transmigrasi di lingkungan Kementerian Desa, Pembangunan Daerah Tertinggal, dan Transmigrasi
	9	Identifikasi Pengembangan Sarana dan Prasarana Konektivitas Kawasan Transmigrasi di lingkungan Kementerian Desa, Pembangunan Daerah Tertinggal, dan Transmigrasi
	10	Penyusunan Rancangan Peraturan Menteri Desa, Pembangunan Daerah Tertinggal, dan Transmigrasi tentang Tata Cara Pelaksanaan Pengembangan Masyarakat Transmigrasi dan Kawasan Transmigrasi
3. Pengendalian Pemanfaatan Ruang dan Lingkungan Kawasan transmigrasi	11	Pengendalian Pemanfaatan Ruang dan Pengelolaan Lingkungan di Kawasan Transmigrasi.
4. Pengelolaan Aset Kawasan Transmigrasi	12	Inventaris Aset Kawasan Transmigrasi pada Delineasi Sekitar Ibu Kota Negara (IKN)
5. Evaluasi Perkembangan Kawasan Transmigrasi	13	Monitoring dan Evaluasi serta Pengendalian ke Lokasi Transmigrasi
	14	Evaluasi Tingkat Perkembangan Satuan Permukiman Tahun 2024
	15	Penyusunan Rancangan Keputusan Menteri Desa, Pembangunan Daerah Tertinggal, dan Transmigrasi tentang Pelaksanaan Pengembangan Satuan Permukiman oleh Pemerintah Daerah Kab/Kota Tahun 2024
	16	Penyusunan Rancangan Keputusan Direktur Jenderal Pembangunan dan Pengembangan Kawasan Transmigrasi tentang Penetapan Indeks Perkembangan Kawasan Transmigrasi Tahun 2024
	17	Menyusun Laporan Evaluasi Perkembangan Stuan Kawasan Pengembangan (SKP) dan Pusat SKP Tahun 2024
	18	Penyusunan Laporan Evaluasi Perkembangan Kawasan Perkotaan Baru Tahun 2024
	20	Evaluasi Tingkat Perkembangan Kawasan Transmigrasi Tahun 2024

Tugas dan Fungsi	No.	Kelompok Kerja (Pokja)
6. Ketatausahaan Dit PKTrans	21	Penyusunan Laporan Pengelolaan Urusan Tata Persuratan dan Kearsipan
	22	Penyusunan Laporan Direktorat Pengembangan Kawasan Transmigrasi
	23	Penyusunan Laporan Administrasi Kepegawaian
	24	Penyusunan Laporan Pengelolaan Barang Milik Negara (BMN)
<b>TOTAL</b>		<b>24 Kelompok Kerja</b>

Lampiran 3.Perjanjian Kinerja Direktorat Pengembangan Kawasan Transmigrasi Tahun 2024

PERJANJIAN KINERJA TAHUN 2024 DIREKTORAT PENGEMBANGAN KAWASAN TRANSMIGRASI					
A. Sasaran Target Kinerja					
No	Sasaran Kegiatan		Indikator Kinerja Utama	Target	Satuan
(1)	(2)	(3)	(4)	(5)	(6)
1	Terwujudnya keserasian sosial budaya Masyarakat Kawasan Transmigrasi	1.1	Jumlah Lembaga sosial budaya masyarakat di Kawasan Transmigrasi yang memperoleh pelayanan dan fasilitas pengembangannya	15	Lembaga
2	Terwujudnya konektivitas intra dan antar SKP dalam Kawasan Transmigrasi dan konektivitas antara Kawasan Transmigrasi dengan Kawasan sekitarnya	2.1	Persentase jaringan prasarana konektivitas intra dan antar SKP dalam Kawasan Transmigrasi dan antara Kawasan Transmigrasi dengan Kawasan sekitar yang difasilitasi pengembangannya	65	Persen
3	Terkendalinya pemanfaatan ruang dan pengelolaan lingkungan di Kawasan Transmigrasi	3.1	Jumlah Dokumen hasil pengendalian pemanfaatan ruang dan pengelolaan lingkungan di Kawasan Transmigrasi	1	Dokumen
4	Terwujudnya pengelolaan asset Kawasan Transmigrasi yang tertib dan akuntabel	4.1	Jumlah Dokumen Pengelolaan Asset Kawasan Transmigrasi yang disajikan dalam bentuk Data dan Informasi asset Kawasan Transmigrasi yang akuntabel	1	Dokumen

5	Tersedianya Hasil Evaluasi Perkembangan Kawasan Transmigrasi	5.1	Jumlah dokumen hasil evaluasi perkembangan Kawasan Transmigrasi Prioritas Nasional yang disajikan dalam bentuk Data dan Informasi Tingkat Perkembangan Kawasan Transmigrasi Prioritas Nasional	1	Dokumen
		5.2	Jumlah dokumen hasil evaluasi perkembangan Kawasan Transmigrasi Prioritas Kementerian yang disajikan dalam bentuk Data dan Informasi Tingkat Perkembangan Kawasan Transmigrasi Prioritas Kementerian	1	Dokumen
		5.3	Jumlah Dokumen Hasil Evaluasi Perkembangan KPB yang	1	Dokumen

No	Sasaran Kegiatan		Indikator Kinerja Utama	Target	Satuan
(1)	(2)	(3)	(4)	(5)	(6)
			disajikan dalam bentuk Data dan Informasi Tingkat Perkembangan KPB		
		5.4	Jumlah Dokumen Hasil Evaluasi Perkembangan Pusat SKP dan SKP yang disajikan dalam bentuk Data dan Informasi Tingkat Perkembangan Pusat SKP dan SKP	1	Dokumen
		5.5	Jumlah Dokumen Hasil Evaluasi Perkembangan SP yang disajikan dalam bentuk Data dan Informasi Tingkat Perkembangan SP	1	Dokumen

6	Tersediannya kebijakan dan regulasi pengembangan Kawasan transmigrasi yang ditetapkan	6.1	Jumlah kebijakan dan regulasi Pengembangan Kawasan Transigrasi yang ditetapkan	3	Kebijakan & Regulasi
7	Terselesaikannya tindak lanjut temuan hasil pemeriksaan Eksternal dan Aparat Pengawas Internal Pemerintah (APIP)	7.1	Persentase rekomendasi hasil pemeriksaan Eksternal dan APIP yang ditindaklanjuti	73	Persen

**B. Program dan Anggaran**

No	Program	Anggaran
	Program Daerah Tertinggal, Kawasan Perbatasan, Perdesaan, dan Transmigrasi	Rp 32.500.000.000 (Tiga Puluh Dua Milyar Lima Ratus Juta Rupiah)


Jakarta, Januari 2024

**Pihak Kedua,**



**Danton Ginting Munthe**

**Pihak Pertama,**



**Rajumber Prihatin**

Lampiran 4. Formulir Pengukuran Pencapaian Sasaran (PPS) Pengembangan Kawasan Transmigrasi Tahun 2024

No	Sasaran Kegiatan	No	Indikator Kinerja Utama	Target	Realisasi	% Capaian	Pagu	Realisasi Anggaran	% Perbandingan Realisasi dan Anggaran
1	2	3	4	5	6	7	8	9	10
1	Terwujudnya keserasian sosial budaya Masyarakat Kawasan Transmigrasi	1.1	Jumlah Lembaga sosial budaya masyarakat di Kawasan Transmigrasi yang memperoleh pelayanan dan fasilitas pengembangannya	15 Lembaga	18 Lembaga	120%	3.914.837.000	3.914.119.257	99,98%
2	Terwujudnya konektivitas intra dan antar SKP dalam Kawasan Transmigrasi dan konektivitas antara Kawasan Transmigrasi dengan Kawasan sekitarnya	2.1	Persentase jaringan prasarana konektivitas intra dan antar SKP dalam Kawasan Transmigrasi dan antara Kawasan Transmigrasi dengan Kawasan sekitar yang difasilitasi pengembangannya	65%	66,23%	102%	21.676.940.000	18.085.932.130	83,43%
3	Terkendalinya pemanfaatan ruang dan pengelolaan lingkungan di Kawasan Transmigrasi	3.1	Jumlah Dokumen hasil pengendalian pemanfaatan ruang dan pengelolaan lingkungan di Kawasan Transmigrasi	1 Dokumen	1 Dokumen	100%	269.260.000	269.013.903	99,91%
4	Terwujudnya pengelolaan asset Kawasan Transmigrasi yang tertib dan akuntabel	4.1	Jumlah Dokumen Pengelolaan Aset Kawasan Transmigrasi yang disajikan dalam bentuk Data dan Informasi aset Kawasan Transmigrasi yang akuntabel	1 Dokumen	1 Dokumen	100%	478.900.000	478.896.635	100,00%
5	Tersedianya Hasil Evaluasi Perkembangan Kawasan Transmigrasi	5.1	Jumlah dokumen hasil evaluasi perkembangan Kawasan Transmigrasi Prioritas Nasional yang disajikan dalam bentuk Data dan Informasi Tingkat	1 Dokumen	1 Dokumen	100%	3.581.465.000	3.524.366.100	98,41%

No	Sasaran Kegiatan	No	Indikator Kinerja Utama	Target	Realisasi	% Capaian	Pagu	Realisasi Anggaran	% Perbandingan Realisasi dan Anggaran
1	2	3	4	5	6	7	8	9	10
			Perkembangan Kawasan Transmigrasi Prioritas Nasional						
		5.2	Jumlah dokumen hasil evaluasi perkembangan Kawasan Transmigrasi Prioritas Kementerian yang disajikan dalam bentuk Data dan Informasi Tingkat Perkembangan Kawasan Transmigrasi Prioritas Kementerian	1 Dokumen	1 Dokumen	100%			
		5.3	Jumlah Dokumen Hasil Evaluasi Perkembangan KPB yang disajikan dalam bentuk Data dan Informasi Tingkat Perkembangan KPB	1 Dokumen	1 Dokumen	100%	73.505.000	73.504.247	100,00%
		5.4	Jumlah Dokumen Hasil Evaluasi Perkembangan Pusat SKP dan SKP yang disajikan dalam bentuk Data dan Informasi Tingkat Perkembangan Pusat SKP dan SKP	1 Dokumen	1 Dokumen	100%	60.751.000	60.749.252	100,00%
		5.5	Jumlah Dokumen Hasil Evaluasi Perkembangan SP yang disajikan dalam bentuk Data dan Informasi Tingkat Perkembangan SP	1 Dokumen	1 Dokumen	100%	527.525.000	527.450.752	99,99%

No	Sasaran Kegiatan	No	Indikator Kinerja Utama	Target	Realisasi	% Capaian	Pagu	Realisasi Anggaran	% Perbandingan Realisasi dan Anggaran
1	2	3	4	5	6	7	8	9	10
6	Tersediannya kebijakan dan regulasi pengembangan Kawasan transmigrasi yang ditetapkan	6.1	Jumlah kebijakan dan regulasi Pengembangan Kawasan Transigrasi yang ditetapkan	3 Dokumen	3 Dokumen	100%	812,030,000	811.964.242	99,99%
7	Terselesaikannya tindak lanjut temuan hasil pemeriksaan Eksternal dan Aparat Pengawas Internal Pemerintah (APIP)	7.1	Persentase rekomendasi hasil pemeriksaan Eksternal dan APIP yang ditindaklanjuti	73%	50,57%	69,27%			
<b>TOTAL</b>							<b>31,395,213,000</b>	<b>27.745.996.518</b>	<b>88,38%</b>

Lampiran 5.Matriks Evaluasi Pengelolaan Rumah Pintar Direktorat Pengembangan Kawasan Transmigrasi Tahun 2024

NO	KAWASAN TRANSMIGRASI	NAMA RUMPIN	PROGRAM KEGIATAN	RENCANA TINDAKLANJUT 2024
1.				
2.				

NO	KAWASAN TRANSMIGRASI	NAMA RUMPIN	PROGRAM KEGIATAN	RENCANA TINDAKLANJUT 2024
3.				

Lampiran 6.Matriks Evaluasi Pengelolaan Islamic Center Direktorat Pengembangan Kawasan Transmigrasi Tahun 2024

NO	KAWASAN TRANSMIGRASI	Program	HASIL EVALUASI 2024
1.	Kawasan Perkotaan Baru Lunang Silaut, Kabupaten Pesisir Selatan, Provinsi Sumatera Barat	<ol style="list-style-type: none"> <li>1. TPA/MDA/Rumah Tahfidz</li> <li>2. Majelis Ta'lim (Muslimin/Muslimat)</li> <li>3. BKMT (Badan Kontak Majelis Ta'lim)</li> <li>4. PHBI (Peringatan Hari Besar Islam)</li> <li>5. Majelis Sholawat Kubro Gabungan Antar Nagari</li> <li>6. Majelis Zikir &amp; Khataman Alqu'an</li> <li>7. Rotubul Hadad</li> <li>8. Didikan subuh gabungan se kecamatan</li> <li>9. Istighosah kubro gabungan sekecamatan</li> </ol>	<p>Islamic Center Lunang Silaut berupaya melibatkan masyarakat seperti orang tua agar ikut memfasilitasi anak-anaknya dengan membawa alqur'an, iqra, ataupun alat tulis guna proses belajar di TPQ/TPA/MDA. Selain itu, pengelola Islamic Center pada bidang dakwah dan sosial terkendala dikurangnya pendanaan untuk kegiatan atau pelaksanaan event tertentu, namun dengan adanya dukungan masyarakat sekitar dan beberapa pihak dapat membantu permasalahan dan hambatan yang terjadi.</p>
2.	Kawasan Perkotaan Baru Telang, Kabupaten Banyuasin, Provinsi Sumatera Selatan	<p>Bidang Pendidikan :</p> <ol style="list-style-type: none"> <li>1. TPQ</li> <li>2. Madrasah Diniyah</li> <li>3. IAI NU (Kampus B)</li> <li>4. Takhtiman Tahfidh Al- Qur'an Bil Ghoiby dan Bin Nadhri Santri Ponpes Al-Karim KPB Telang (Ujian Hafalan Al-Qur'an)</li> <li>5. Halaqoh Tajhizul Mayit</li> <li>6. Pembekalan Ziaroh Walisongo</li> <li>7. Ziarah Walisongo</li> </ol> <p>Bidang Dakwah :</p> <ol style="list-style-type: none"> <li>1. Khotmil Al-Qur'an Bil Ghoib</li> <li>2. Istighosah Hizib Hirz Jausyan</li> <li>3. Peringatan Harlah NU ke 101</li> <li>4. Ruwahan Menyambut Bulan Ramadhan</li> </ol>	<p>Bidang Pendidikan, bidang dakwah, bidang sosial maupun bidang usaha ekonomi. Pengelola <i>Islamic Center</i> KPB Telang juga memberikan ruang kepada para santri untuk belajar berwirausaha koperasi pondok. Selain itu juga rutin menanam palawija untuk menambah perekonomian di <i>Islamic Center</i> di KPB Telang.</p> <p>kegiatan di bidang Pendidikan dan dakwah juga rutin dilakukan. Selain kegiatan TPQ dan Diniyah, Pengelola <i>Islamic Center</i> di KPB Telang juga mengajar di IAI NU. Kegiatan-kegiatan lain terutama di bidang dakwah juga melibatkan seluruh masyarakat yang ada di KPB Telang seperti pada kegiatan tabligh akbar.</p> <p>Namun, masih terdapat kekurangan dalam pembelajaran di <i>Islamic Center</i> yaitu tidak ada infocus dan laptop untuk</p>

NO	KAWASAN TRANSMIGRASI	Program	HASIL EVALUASI 2024
		<ol style="list-style-type: none"> <li>5. Pengajian Santri TPQ Ponpes AL-Karim Islamic Center KPB Telang</li> <li>6. Memperingati HBI Tahun 2024</li> <li>7. Rutinan Pengajian di Ringkungan Masyarakat sekitar</li> <li>8. Rutinan Dibaiyyah</li> <li>9. Pengajian Umum (Ngaji Bareng)</li> <li>10. Pengajian Rutin di Desa Mulia Sari</li> <li>11. Pengajian Muslimat di Talang Kelapa</li> <li>12. Pengajian Dalam Rangka Hari jadi Ponpes Bahrul Ulum Muliasari</li> <li>13. Mengikuti Bersholawat bareng dan pengajian</li> <li>14. Rutinan JMQH</li> <li>15. Harlah JMQH</li> <li>16. Seminar Bathsu Masa-il di Lampung</li> <li>17. Pengajian Muslimat/Fatayat Nu se-Tanjung Lago</li> <li>18. Rutinan Rotib Al-Haddad</li> </ol> <p>Bidang Sosial :</p> <ol style="list-style-type: none"> <li>1. LBM PCNU</li> <li>2. Koordinasi dan Konsolidasi Pengajian Akbar Harlah NU ke 101</li> <li>3. Ziarah Wali Lampung</li> <li>4. Bagi Tajil Buka puasa dan buka Bersama Mahasiswa IAINU</li> <li>5. Serangkaian acara Peringatan Haul Masyayikh Lirboyo</li> <li>6. Sowan Masayikh dan Tokoh NU</li> </ol>	<p>mendukung proses pembelajaran agar lebih maksimal. Terlebih lagi masih terdapat jama'ah yang belum mengerti dan memahami agama islam. Sehingga dibutuhkan bantuan untuk memenuhi sarana media belajar dan pembekalan lebih mendalam dalam membaca alquran maupun wawasan agama islam.</p>

NO	KAWASAN TRANSMIGRASI	Program	HASIL EVALUASI 2024
		<p>7. Halal Bi halal Santri Lirboyo</p> <p>8. Latihan Rebanan Santri PP Al-Karim</p> <p>9. Kunjungan pengurus Islamic Center ke Harlah Muslimat NU</p> <p>10. Turban dan Silaturahmi Masyayikh Lirboyo</p> <p>11. Silaturahmi Alumni, santri, Wali Santri dan Masyarakat</p> <p>12. Mengikuti Serangkaian acara Pengelola NU Sumsel</p> <p>13. Mengikuti Acara Peletakan Batu Pertama Musholla Kh. Abdul Karim Desa Sukadami</p> <p>14. Hari Santri Nasional</p> <p>15. Kunjungan Menteri Transmigrasi di PP Al-Kalim</p> <p>16. Kunjungan Pengasuh Ponpes Lirboyo KH.Anim Falahuddin dan Alumni lainnya</p> <p>Bidang Usaha Ekonomi :</p> <ol style="list-style-type: none"> <li>1. Rapat Penguatan Ekonomi BMT Trans Mandiri</li> <li>2. Mengaji Bersama terkait Ekonomi Keumatan</li> <li>3. Koperasi Pondok</li> <li>4. Tanam Palawija</li> <li>5. Penanaman Budidaya Kacang Tanah</li> <li>6. Pelatihan Pengolaan Jamur Tiram</li> </ol>	

NO	KAWASAN TRANSMIGRASI	Program	HASIL EVALUASI 2024
3.	Kawasan Perkotaan Baru Parit Rambutan, Kabupaten Ogan Ilir, Provinsi Sumatera Selatan	<p>Bidang Pendidikan :</p> <ol style="list-style-type: none"> <li>1. MTS Miftahul Syafaah</li> <li>2. Madrasah Diniyah (TKA-TPA)</li> </ol> <p>Bidang Dakwah :</p> <ol style="list-style-type: none"> <li>1. Ibadah Rutin Sholat Jum'at</li> <li>2. Peringatan HBI</li> <li>3. Ziarah Wali Songo Bersama Jama'ah</li> <li>4. Pengajian Rutin Ibu-ibu Muslimat</li> <li>5. Manaqib Syech Abdul Qodir Al Jilani di 4 Desa KPB Sei Rambutan</li> <li>6. Kegiatan Rutinan Bulan Ramadhan 1445 H</li> <li>7. Safari Ramadhan ke Masjid Al-Hoiriyah Indralaya</li> <li>8. Istighotsah MANTAB di Patra Tani</li> <li>9. Khotmil Al-Qur'an</li> <li>10. Pengajian Kitab (Majlis Talim)</li> <li>11. Istighosah Akbar</li> <li>12. Qiro'atul Al-Qur'an</li> <li>13. Haul Syech Abdul Qodir Al Jilani</li> <li>14. Pengajian Rutin Muslimat</li> </ol> <p>Bidang Sosial :</p> <ol style="list-style-type: none"> <li>1. Mengikuti Musyawarah Kerja Wilayah Jatman-Sumsel</li> <li>2. Mengikuti Silaturahmi Muslimat NU seKecamatan Indramayu Utara Ogan Ilir</li> <li>3. Silaturahmi MWC Nu di Desa Payakabung</li> <li>4. Penerimaan dan pembagian Zakat Fitrah</li> <li>5. Halal Bihalal setelah Bulan Ramadhan</li> </ol>	<p>Pengelola <i>Islamic Center</i> KPB Parit Rambutan selama kegiatan dari bulan Januari s.d Desember 2024 memiliki beberapa Kendala. Kendala yang dialami belum tersedianya ruang atau tempat khusus untuk pelaksanaan bidang-bidang kegiatan yang telah dilakukan seperti Ruang Standar Aula (Kajian Keislaman), Masjid yang standar Fasilitas dan Ruang Tertutup (Kelas), Sistem Klasikal untuk bidang Pendidikan, Ruang Laboratorium Bahasa untuk pembelajaran Bahasa Arab dan Inggris, Ruang Standar Auditorium dan perpustakaan dan Ruang Serba Guna.</p> <p>Perlunya Penegasan Dasar Hukum Lembaga Ogan Ilir Islamic Center (OGIIC) Hidayatul Muhtadiin. Penetapan dan Pengesahan Struktural Organisasi dan Kelembagaan OGIIC Hidayatul Muhtadiin pada aspek Hukum di Kepemerintahan Daerah ataupun Lembaga, Instansi dan Dinas terkait. Adanya kewenangan Anggaran Operasional dari Pemerintah Daerah atau Instansi Pemerintahan terkait kegiatan Islamic Center. Penegasan Rencana Strategis dan Kinerja Ogan Ilir Islamic Center (OGIIC) Hidayatul Muhtadiin.</p>

NO	KAWASAN TRANSMIGRASI	Program	HASIL EVALUASI 2024
		<ol style="list-style-type: none"> <li>6. Silaturahmi Ke Ponpes Lirboyo Kediri Jatim</li> <li>7. Rapat MWV NU Ogan Ilir</li> <li>8. Pertemuan Himasal</li> <li>9. Pembersihan Lingkungan IC</li> <li>10. Pertemuan Rutin Pengurus MWC Nu Indramayu Utara</li> <li>11. Rapat Guru MTS dan Madrasah Diniyah</li> <li>12. Ta'wun (Gotong Royong Komplek Ogiic)</li> <li>13. Upacara Bendera Hut RI</li> <li>14. PDPK-Nu Indralaya Utara</li> <li>15. Peresmian Musholla di MTS Miftahul Syafa'ah</li> <li>16. Pengabdian Umat</li> <li>17. Bakti Sosial</li> </ol>	
4.	Kawasan Perkotaan Baru Rasau Jaya, Kabupaten Kubu Raya, Provinsi Kalimantan Barat	<p>Bidang Pendidikan :</p> <ol style="list-style-type: none"> <li>1. TPQ</li> <li>2. Madin</li> <li>3. Tahsinul Quran</li> <li>4. Rutinan PAC Fatayat NU</li> <li>5. Tahsinul Quran</li> <li>6. Kajian Kitab Kuning</li> <li>7. Ponsami/Mabit</li> <li>8. Khotmil Quran</li> </ol> <p>Bidang Dakwah :</p> <ol style="list-style-type: none"> <li>1. Membuat acara HBI tahun 2024</li> <li>2. Majelis Ta'lim Ainul Hayat</li> <li>3. Majlis Al Mubarak</li> <li>4. Majelis Hidayatul Ummah</li> </ol>	<p>Kegiatan Islamic Center di KPB Rasau Jaya pada tahun 2024 selama bulan Januari – Desember 2024 terlaksana dengan baik di setiap bidang. Partisipasi dari masyarakat maupun santri pun baik karena setiap kegiatan melibatkan masyarakat terutama pada kegiatan dakwah. Sehingga manfaat adanya Islamic Center di KPB Rasau Jaya benar-benar dirasakan masyarakat dan dapat melahirkan lulusan atau peserta kegiatan yang dapat meningkatkan syi'ar kegiatan di tengah-tengah masyarakat.</p> <p>Seperti pada program Pendidikan (TPQ dan Madin) telah meluluskan kurang lebih 20 – 30 santri setiap tahun. Sehingga mereka dapat mendabdi di masyarakat menjadi guru ngaji dan memakmurkan masjid dan mushola di lingkungannya. Kegiatan Dakwah melalui Majelin Taklim juga mampu</p>

NO	KAWASAN TRANSMIGRASI	Program	HASIL EVALUASI 2024
		<ol style="list-style-type: none"> <li>5. Ngaji &amp; Sholawat (Nga-Sho)</li> <li>6. Rutinan Muslimat</li> <li>7. Rutinan Fatayat</li> <li>8. Istighosah &amp; Manaqib</li> <li>9. MDS Rijalul Ansor</li> <li>10. Sholat Idul Fitri 1445 H</li> <li>11. Halal Bihalal</li> <li>12. Sholat Idul Adha 1445H</li> <li>13. Upacara HUT RI</li> <li>14. Maulid Nabi SMKN 01</li> <li>15. Apel HSN 22 Okto 2023</li> <li>16. Sholat Fardhu Berjamaah</li> <li>17. Sholat Jumat</li> <li>18. Taklim Bakda Magrib</li> </ol> <p>Bidang Sosial :</p> <ol style="list-style-type: none"> <li>1. Mengikuti Harlah Pagar Nusa</li> <li>2. Rapat dengan Dinaskertrans Kubu Raya</li> <li>3. Naharul Ijtima Muslimat</li> <li>4. Milad &amp; Rapat Koordinasi Raker Islamic Center Tahun 2024</li> <li>5. Zakat Fitrah</li> <li>6. Infaq Ramadhan 1445H</li> <li>7. Penyembelihan Qurban</li> <li>8. Sedekah Shubuh</li> <li>9. Santunan Kesehatan</li> <li>10. Bakti Sosial</li> </ol>	<p>meningkatkan keharmonisan dan kerukunan antar warga dan antar umat beragama di KPB Rasau Jaya. Sehingga mampu mengurangi penyakit sosial. Bahkan mampu menumbuhkan semangat masyarakat untuk meningkatkan wawasan keagamaan melalui majelis taklim, dzikir dan majelis sholawat baru di KPB Rasau Jaya.</p> <p>Melalui kegiatan di bidang sosial, Islamic Center di KPB Rasau Jaya mampu meningkatkan solidaritas sosial melalui kegiatan Bakti Sosial (Baksos) seperti lingkungan masjid, lingkungan RT dan kepedulian terhadap warga yang sakit melalui bantuan dana hasil kegiatan “sedekah shubuh”. Hasil dari Sedekah Shubuh juga dimanfaatkan untuk insentif guru-guru ngaji dan pembangunan fisik sarana Pendidikan dan subsidi kekurangan biaya operasional Pendidikan.</p> <p>Sedangkan untuk kegiatan di bidang ekonomi berguna untuk menyiapkan santri melalui pelatihan life skill di wirausaha santri “Ampel Jaya Beton” untuk mandiri dan membekali kemampuan wirausaha. Sedangkan kegiatan “TOPOTREN” telah memudahkan para santri untuk memenuhi kebutuhan sehari-hari seperti kitab-kitab yang akan dipelajari dan meningkatkan pendapatan untuk meningkatkan pengelolaan Islamic Center di KPB Rasau Jaya.</p>

NO	KAWASAN TRANSMIGRASI	Program	HASIL EVALUASI 2024
		Bidang Usaha Ekonomi : <ol style="list-style-type: none"> <li>1. Sedekah Subuh</li> <li>2. Topentren</li> <li>3. Wirausaha Santri</li> <li>4. Sedekah Subuh</li> </ol>	
5.	Kawasan Perkotaan Baru Mesuji, Kabupaten Mesuji, Provinsi Lampung	Bidang Pendidikan: <ol style="list-style-type: none"> <li>1. TPA/TPQ</li> </ol> Bidang Dakwah: <ol style="list-style-type: none"> <li>1. Pengajian Muslimat Hari Jumat</li> <li>2. Pengajian Umum sebulan sekali</li> <li>3. Pengajian Umum Hari Besar Islam</li> </ol> Bidang Sosial: <ol style="list-style-type: none"> <li>1. Santunan Anak Yatim Sebulan Sekali</li> <li>2. Santunan Anak Yatim dan Lansia tanggal 10 Muharam</li> </ol> Bidang Usaha Ekonomi: <ol style="list-style-type: none"> <li>1. Pertanian</li> </ol>	Belum adanya perpustakaan buku-buku agama islam Prasarana tempat Pendidikan yang kurang nyaman karena tanah rawa gambut sehingga jika musim hujan menjadi becek Belum ada alat kesenian seperti hadrah atau alat kesenian sholawat campur sari Belum adanya usaha tambahan yang dapat memenuhi kebutuhan dalam melaksanakan kegiatan Oleh karena itu, perlu adanya pengadaan buku-buku agama di Islamic Center KPB Mesuji dapat memfasilitasi santri agar lebih mudah belajar agama islam. Melalui pengerasan atau penimbunan jalan di sekitar Islamic Center juga dapat mempermudah masyarakat untuk mengakses kegiatan di Islamic Center sehingga kegiatan dapat berjalan lebih maksimal. Pengadaan alat kesenian juga dapat menjadi sarana untuk merekatkan masyarakat melalui seni sekaligus sarana berdakwah melalui media seni. Selain itu juga masih perlunya pendampingan di bidang usaha ekonomi agar mampu menambah sumber dana. Sehingga fungsi Islamic Center dapat

NO	KAWASAN TRANSMIGRASI	Program	HASIL EVALUASI 2024
			lebih maksimal terutama untuk merekatkan masyarakat supaya lebih rukun dan tentunya meningkatkan pemahaman tentang agama islam, kerukunan dan keimanan kepada Allah.
6.	Kawasan Perkotaan Baru Gerbang Kayong, Kabupaten Kayong Utara, Provinsi Kalimantan Barat	<p>Bidang Pendidikan:</p> <ol style="list-style-type: none"> <li>1. TPQ</li> <li>2. Hadroh</li> <li>3. Pengajian GP Ansor</li> </ol> <p>Bidang Dakwah:</p> <ol style="list-style-type: none"> <li>1. Pengajian ibu-ibu</li> <li>2. Yasinan dan Tahlil</li> <li>3. Pengajian Al-Manakib</li> </ol> <p>Bidang Sosial :</p> <ol style="list-style-type: none"> <li>1. Santunan Yatim dan Piatu</li> <li>2. Pembagian dan Pengaturan Zakat Fitrah</li> <li>3. Sunatan Massa</li> </ol>	Kegiatan Islamic Center KPB Gerbang Kayong tahun 2024 berjalan dengan baik. Namun selama kegiatan mengalami beberapa kendala. Kendala yang dialami selama kegiatan Islamic Center yakni: Tidak adanya perpustakaan buku tentang agama islam, Prasarana tempat Pendidikan yang kurang nyaman, mengingat KPB Gerbang Kayong berada di tanah rawa gambut jika musim penghujan jalan dan halaman tempat belajar menjadi becek dan kotor serta belum adanya biaya operasional semua kegiatan.

NO	KAWASAN TRANSMIGRASI	Program	HASIL EVALUASI 2024
7.	Kawasan Perkotaan Baru Tobadak, Kabupaten Mamuju Tengah, Provinsi Sulawesi Barat	<p>bidang Pendidikan:</p> <ol style="list-style-type: none"> <li>1. TPQ Baiturrahman</li> <li>2. Kegiatan Sekolah Diniyah</li> <li>3. Kegiatan Pengajian Tafsir</li> <li>4. Rapat Pengurus Pondok Pasantren Baiturrahman</li> <li>5. Pengajian kitab Mabadi Fikih</li> <li>6. Lomba Islami di Masjid Topoyo</li> <li>7. Membantu dan mempersiapkan Ujian Sementer 1 Diniyah PP Baiturrahman</li> </ol> <p>Bidang Dakwah:</p> <ol style="list-style-type: none"> <li>1. Majelis Ta'lim Muslimat</li> <li>2. Khotib/imam di masjid Polres Mateng</li> <li>3. Menghadiri acara 1 abad NU di Kec. Budong-Budong</li> <li>4. Menghadiri Forkompak (Forum Komunikasi Pimpinan Antar Kelompok) Mateng</li> <li>5. Menghadiri MUSDA ke 2 Hidayatullah Sulbar</li> <li>6. Memperingati 1 abad NU di PP Ibnu Abbas</li> <li>7. Menghadiri Haflah Akhirussanah dan Pengukuhan Muslimat PAC Budong-Budong</li> <li>8. Memberi Materi DDTPC Fatayat Kabupaten Mamuju Tengah</li> <li>9. Kegiatan yasin dan tahli</li> <li>10. Membuat forum diskusi dalam mengaji LDII Mateng</li> </ol> <p>Bidang Sosial :</p>	<p>Kegiatan Islamic Center di Kawasan Perkotaan Baru Tobadak pada tahun 2024 mengalami kendala seperti belum memiliki kendaraan transportasi untuk jemput jama'ah, belum memiliki alat penyembelihan ternak yang steril, belum memiliki gedung induk Islamic Center dan belum memiliki MCK putri &amp; tempat parkir.</p> <p>Selain itu dalam bidang Pendidikan telah berhasil membangun Yayasan Islamic Center Darussalam dan saat ini masih dalam proses pembangunan serta belum dapat aktif dalam kegiatan belajar mengajar dikarenakan fasilitas yang belum memadai.</p>

NO	KAWASAN TRANSMIGRASI	Program	HASIL EVALUASI 2024
		<ol style="list-style-type: none"> <li>1. Santunan Yatim dan Piatu</li> <li>2. Santri Darul Aitam Wa Dluafa</li> <li>3. Khitanan Massal</li> <li>4. Penyembelihan Hewan Qurban</li> <li>5. Gotong Royong Mahasiswa KKN</li> <li>6. Gotong Royong Pengelola <i>Islamic Center</i></li> <li>7. Memperingati hari jadi Baznas ke 22 tahun</li> <li>8. Menghadiri Musda ke 2 Wahda Islamiyah</li> <li>9. Musyawarah Gerakan Zakat Infaq Sedekah Bersama</li> <li>10. Menggalang donasi bencana kebakaran PP Darul-Qur'an Nahdatul Watan Gentungan</li> <li>11. Musyawarah terkait penetapan harga zakat dan Fidyah serta dai peduli inflasi Sulbar</li> <li>12. Diklat Makesta oleh pengurus IPNU &amp; IPPNU</li> <li>13. Kegiatan memperingati hari kemerdekaan</li> <li>14. Mengikuti Kolaborasi NU, Lazisnu, Muslimat NU &amp; Komunitas beramal (Bersama amalia)</li> <li>15. Acara pelatihan dalam memberi materi nasihat pernikahan</li> <li>16. Mengikuti semarak hari kebersihan sedunia</li> <li>17. Mengikuti Forum percepatan penurunan angka setunting Sulbar</li> <li>18. rapat evaluasi kegiatan PCNU Mateng dan rapat mempersiapkan hari santri</li> <li>19. pelantikan DPRD Kab. Mamuju Tengah</li> <li>20. Mendampingi serta memberi wawasan Mahasiswa KKN di Polman</li> </ol>	

NO	KAWASAN TRANSMIGRASI	Program	HASIL EVALUASI 2024
		Bidang Usaha Ekonomi : <ol style="list-style-type: none"> <li>1. Kegiatan HEBITREN (Himpunan Bisnis Pondok Pesantren Sulawesi Barat)</li> <li>2. Mengikuti acara <i>Workshop</i> cara membuat pupuk organik</li> <li>3. Mengikuti pembukaan acara serah terima bantuan dari BI Cab. Sulbar</li> <li>4. Mengikuti kegiatan <i>Hebitren</i></li> <li>5. Mengelola Toko ATK</li> <li>6. Mengelola Warung Aneka Cemilan</li> </ol>	
8.	Kawasan Perkotaan Baru Way Tuba, Kabupaten Way Kanan, Provinsi Lampung	Bidang Pendidikan : <ol style="list-style-type: none"> <li>1. Kegiatan Belajar membaca Iqro</li> </ol> Bidang Dakwah: <ol style="list-style-type: none"> <li>1. Kegiatan Majelis Taklim ibu-ibu</li> <li>2. Kegiatan Yasinan Bapak-bapak</li> <li>3. Shalat jumat berjamaah</li> </ol> Bidang Sosial : <ol style="list-style-type: none"> <li>1. Kegiatan Idul Adha, pemotongan hewan kurban</li> <li>2. Tablig Akbar</li> </ol>	Selama ini pelaksanaan <i>Islamic Center</i> di KPB Way Tuba Kabupaten Way Kanan dilaksanakan di Masjid Baitul Mursalin. Pengelola <i>Islamic Center</i> yang selama ini diberi insentif oleh Kementerian Desa PDTT .

NO	KAWASAN TRANSMIGRASI	Program	HASIL EVALUASI 2024
9.	Kawasan Perkotaan Baru Batu Betumpang, Kabupaten Bangka Selatan, Provinsi Bangka Belitung	<p>Bidang Pendidikan:</p> <ol style="list-style-type: none"> <li>1. Mengajar di SMAN 1</li> </ol> <p>Bidang Dakwah :</p> <ol style="list-style-type: none"> <li>1. Pembacaan Sholawat Albarjanzi</li> <li>2. Yasinan dan Tahlil</li> <li>3. Pengajian Rutin Bada Jum'at</li> <li>4. Selapan dengan Fatayat NU</li> <li>5. Kultum selama bulan Puasa setiap bulan Ramadhan</li> <li>6. Jadi Imam Sholat Idul fitri, Sholat Idul Adha</li> <li>7. Kegiatan Memperingati Tahun Hijriyah dan Hari Asyura</li> <li>8. Kegiatan Memimpin doa Pelapasan Karnaval tingkat Kec. Pulau Besar</li> <li>9. Peringatan Maulid Nabi Muhammad SAW</li> <li>10. Pengajian Kitab Nashoihul Ibad</li> <li>11. Istighosah dan Mujahadah</li> <li>12. Pengajian Kitab Mabadiul Fiqiyah</li> </ol> <p>Bidang Sosial :</p> <ol style="list-style-type: none"> <li>1. Kegiatan Halal Bihalal</li> <li>2. Menjadi Dewan Hakim MTQ tingkat Kec. Pulau Besar</li> <li>3. Melaksanakan Penyembelihan Hewan Qurban</li> <li>4. Santunan Anak Yatim Piatu</li> <li>5. Menanam Pohon Bakau di pantai Mercusuar Batu Betumpang</li> </ol>	<p>Kegiatan Islamic Center Batu Betumpang yang telah dilaksanakan pada bulan Januari-Desember 2024 dapat berjalan lancar dalam pembinaan mental spiritual masyarakat sekitar. Tahun depan diharapkan adanya bantuan atau fasilitas pendukung kegiatan Islamic Center dikarena selama tahun periode ini banyak sakali kendala yang dialami pengelola seperti Sarana &amp; Prasarana belum tersedia, taman &amp; pagar belum ada, Letak Islamic Center jauh dari pemukiman warga, lahan parkir belum ada, internet belum memadai, lahan yang ada masih hutan, Biaya operasional masih sangat minim, dan bangunan untuk kegiatan yang lain belum karena saat ini hanya ada Masjid.</p>

NO	KAWASAN TRANSMIGRASI	Program	HASIL EVALUASI 2024
		6. Musyawarah persiapan dan Upacara Hari Santri Nasional	

Lampiran 7.Matriks Evaluasi Monev Sosial Budaya Direktorat Pengembangan Kawasan Transmigrasi Tahun 2024

No	Kegiatan	Hasil Kegiatan	Dokumentasi
1			
2			
3			
4			
5			

Lampiran 8. Hasil Pengukuran 52 Kawasan Transmigrasi PN Tahun 2024

NO.	KAWASAN	DIMENSI	PENGUKURAN 2023		PENGUKURAN 2024			
			IPKTRANS	STATUS	INDEKS DIMENSI	INDEKS KOMPOSIT	IPK TRANS	STATUS
1	Batu Betumpang	Ekonomi	67,82	Mandiri	88,29	34,61	81,36	Berdaya Saing
		Sosial Budaya			77,45	10,09		
		Lingkungan			71,29	5,51		
		Jejaring Prasar			79,89	22,60		
		Kelembagaan			72,67	8,55		
2	Rasau Jaya	Ekonomi	77,72	Berdaya Saing	79,00	30,97	82,86	Berdaya Saing
		Sosial Budaya			72,51	9,45		
		Lingkungan			75,00	5,80		
		Jejaring Sarana dan Prasarana			95,03	26,88		
		Kelembagaan			83,00	9,76		
3	Tobadak	Ekonomi	65,06	Mandiri	73,90	28,97	76,21	Berdaya Saing
		Sosial Budaya			70,55	9,19		
		Lingkungan			72,38	5,59		
		Jejaring Sarana dan Prasarana			82,30	23,28		
		Kelembagaan			77,97	9,17		
4	Cahaya Baru	Ekonomi	70,00	Mandiri	83,29	32,65	79,29	Berdaya Saing
		Sosial Budaya			72,51	9,45		
		Lingkungan			75,72	5,85		
		Jejaring Sarana dan Prasarana			80,62	22,81		
		Kelembagaan			72,53	8,53		
5	Telang	Ekonomi	68,91	Mandiri	69,76	27,35	78,67	Berdaya Saing
		Sosial Budaya			80,79	10,53		
		Lingkungan			94,73	7,32		
		Jejaring Sarana dan Prasarana			83,06	23,50		
		Kelembagaan			84,79	9,97		
6	Lunang Silaut	Ekonomi	76,53	BerdayaSaing	86,32	33,84	84,93	Berdaya Saing

NO.	KAWASAN	DIMENSI	PENGUKURAN 2023		PENGUKURAN 2024			
			IPKTRANS	STATUS	INDEKS DIMENSI	INDEKS KOMPOSIT	IPK TRANS	STATUS
		Sosial Budaya			86,63	11,29		
		Lingkungan			81,25	6,28		
		Jejaring Sarana dan Prasarana			85,78	24,27		
		Kelembagaan			78,75	9,26		
7	Lagita	Ekonomi	78,77	BerdayaSaing	88,29	34,61	80,47	Berdaya Saing
		Sosial Budaya			72,98	9,51		
		Lingkungan			66,50	5,14		
		Jejaring Sarana dan Prasarana			79,96	22,62		
		Kelembagaan			73,02	8,59		
8	Pulubala	Ekonomi	51,54	Mandiri	53,88	21,12	53,87	Mandiri
		Sosial Budaya			50,49	6,58		
		Lingkungan			48,63	3,76		
		Jejaring Sarana dan Prasarana			58,55	16,56		
		Kelembagaan			49,73	5,85		
9	Air Terang	Ekonomi	54,96	Mandiri	53,88	21,12	56,07	Mandiri
		Sosial Budaya			50,49	6,58		
		Lingkungan			48,63	3,76		
		Jejaring Sarana dan Prasarana			58,55	16,56		
		Kelembagaan			49,73	5,85		
10	Maloy Kaliorang	Ekonomi	61,14	Mandiri	65,50	25,68	65,22	Mandiri
		Sosial Budaya			62,62	8,16		
		Lingkungan			51,39	3,97		
		Jejaring Sarana dan Prasarana			75,02	21,22		
		Kelembagaan			52,61	6,19		
11	Labangka	Ekonomi	57,67	Mandiri	56,61	22,19	59,18	Mandiri
		Sosial Budaya			49,43	6,44		
		Lingkungan			48,63	3,76		

NO.	KAWASAN	DIMENSI	PENGUKURAN 2023		PENGUKURAN 2024			
			IPKTRANS	STATUS	INDEKS DIMENSI	INDEKS KOMPOSIT	IPK TRANS	STATUS
		Jejaring Sarana dan Prasarana			75,49	21,36		
		Kelembagaan			46,19	5,43		
12	Salor	Ekonomi	62,99	Mandiri	60,89	23,869	68,65	Mandiri
		Sosial Budaya			60,34	7,862		
		Lingkungan			58,35	4,511		
		Jejaring Sarana dan Prasarana			91,38	25,853		
		Kelembagaan			55,75	6,556		
13	Sarudu Baras	Ekonomi	59,64	Mandiri	69,76	27,35	64,20	Mandiri
		Sosial Budaya			61,38	8,00		
		Lingkungan			48,88	3,78		
		Jejaring Sarana dan Prasarana			63,27	17,90		
		Kelembagaan			61,00	7,17		
14	Pawonsari	Ekonomi	56,26	Mandiri	56,31	22,07	65,13	Mandiri
		Sosial Budaya			61,81	8,05		
		Lingkungan			57,24	4,42		
		Jejaring Sarana dan Prasarana			80,87	22,88		
		Kelembagaan			65,50	7,70		
15	Gilireng	Ekonomi	61,79	Mandiri	58,74	23,03	64,09	Mandiri
		Sosial Budaya			55,27	7,20		
		Lingkungan			64,12	4,96		
		Jejaring Sarana dan Prasarana			76,86	21,74		
		Kelembagaan			60,87	7,16		
16	Parit Rambutan	Ekonomi	50,12	Mandiri	51,70	20,27	50,12	Mandiri
		Sosial Budaya			42,47	5,53		
		Lingkungan			45,03	3,48		
		Jejaring Sarana dan Prasarana			59,21	16,75		
		Kelembagaan			34,71	4,08		

NO.	KAWASAN	DIMENSI	PENGUKURAN 2023		PENGUKURAN 2024			
			IPKTRANS	STATUS	INDEKS DIMENSI	INDEKS KOMPOSIT	IPK TRANS	STATUS
17	Samar Kilang	Ekonomi	57,49	Mandiri	60,89	23,87	59,28	Mandiri
		Sosial Budaya			56,63	7,38		
		Lingkungan			59,98	4,64		
		Jejaring Sarana dan Prasarana			59,56	16,85		
		Kelembagaan			55,69	6,55		
18	Ketapang Nusantara	Ekonomi	52,07	Mandiri	65,29	25,59	54,27	Mandiri
		Sosial Budaya			45,08	5,87		
		Lingkungan			42,03	3,25		
		Jejaring Sarana dan Prasarana			55,16	15,60		
		Kelembagaan			33,64	3,96		
19	Mahalona	Ekonomi	58,11	Mandiri	68,92	27,02	67,58	Mandiri
		Sosial Budaya			62,42	8,13		
		Lingkungan			51,76	4,00		
		Jejaring Sarana dan Prasarana			69,45	19,65		
		Kelembagaan			74,62	8,76		
20	Bungku	Ekonomi	53,20	Mandiri	48,10	18,85	53,20	Mandiri
		Sosial Budaya			50,44	6,57		
		Lingkungan			49,32	3,81		
		Jejaring Sarana dan Prasarana			62,43	17,66		
		Kelembagaan			53,55	6,30		
21	Mutiara	Ekonomi	58,92	Mandiri	63,39	24,85	62,44	Mandiri
		Sosial Budaya			67,47	8,79		
		Lingkungan			57,78	4,47		
		Jejaring Sarana dan Prasarana			60,84	17,21		
		Kelembagaan			60,57	7,12		
22	Selaut	Ekonomi	51,64	Mandiri	60,52	23,72	66,78	Mandiri
		Sosial Budaya			60,52	7,89		

NO.	KAWASAN	DIMENSI	PENGUKURAN 2023		PENGUKURAN 2024			
			IPKTRANS	STATUS	INDEKS DIMENSI	INDEKS KOMPOSIT	IPK TRANS	STATUS
		Lingkungan			63,23	4,89		
		Jejaring Sarana dan Prasarana			84,37	23,87		
		Kelembagaan			54,58	6,42		
23	Mesuji	Ekonomi	70,71	Mandiri	64,72	25,37	66,04	Mandiri
		Sosial Budaya			58,15	7,58		
		Lingkungan			61,02	4,72		
		Jejaring Sarana dan Prasarana			79,05	22,36		
		Kelembagaan			51,14	6,01		
24	Subah	Ekonomi	47,25	Berkembang	57,17	22,41	51,92	Mandiri
		Sosial Budaya			37,63	4,90		
		Lingkungan			57,14	4,42		
		Jejaring Sarana dan Prasarana			51,50	14,57		
		Kelembagaan			47,80	5,62		
25	Seimenggaris	Ekonomi	61,32	Mandiri	64,43	25,26	64,74	Mandiri
		Sosial Budaya			49,95	6,51		
		Lingkungan			55,23	4,27		
		Jejaring Sarana dan Prasarana			77,02	21,79		
		Kelembagaan			58,76	6,91		
26	Sumalata	Ekonomi	64,71	Mandiri	66,24	25,97	65,00	Mandiri
		Sosial Budaya			59,21	7,71		
		Lingkungan			53,32	4,12		
		Jejaring Sarana dan Prasarana			75,76	21,43		
		Kelembagaan			49,07	5,77		
27	Salim Batu	Ekonomi	53,49	Mandiri	52,04	29,94	53,49	Mandiri
		Sosial Budaya			63,42	10,09		
		Lingkungan			47,66	4,78		
		Jejaring Sarana dan Prasarana			52,71	18,88		

NO.	KAWASAN	DIMENSI	PENGUKURAN 2023		PENGUKURAN 2024			
			IPKTRANS	STATUS	INDEKS DIMENSI	INDEKS KOMPOSIT	IPK TRANS	STATUS
		Kelembagaan			52,94	7,14		
28	Palolo	Ekonomi	64,49	Mandiri	61,77	24,216	61,24	Mandiri
		Sosial Budaya			49,34	6,429		
		Lingkungan			55,40	4,282		
		Jejaring Sarana dan Prasarana			71,81	20,315		
		Kelembagaan			50,97	5,994		
29	Gerbang Masperkasa	Ekonomi	58,81	Mandiri	59,48	23,31	63,76	Mandiri
		Sosial Budaya			69,67	9,08		
		Lingkungan			63,46	4,91		
		Jejaring Sarana dan Prasarana			72,28	20,45		
		Kelembagaan			51,14	6,01		
30	Rawa Pitu	Ekonomi	60,93	Mandiri	71,50	28,03	63,12	Mandiri
		Sosial Budaya			61,58	8,02		
		Lingkungan			52,36	4,05		
		Jejaring Sarana dan Prasarana			60,69	17,17		
		Kelembagaan			49,72	5,85		
31	Asinua/Routa	Ekonomi	32,81	Berkembang	54,56	21,39	50,12	Mandiri
		Sosial Budaya			49,77	6,49		
		Lingkungan			39,85	3,08		
		Jejaring Sarana dan Prasarana			51,48	14,56		
		Kelembagaan			39,13	4,60		
32	Bomberay-Tomage	Ekonomi	49,44	Berkembang	39,44	15,46	43,50	Berkembang
		Sosial Budaya			48,44	6,31		
		Lingkungan			37,92	2,93		
		Jejaring Sarana dan Prasarana			55,69	15,75		
		Kelembagaan			25,87	3,04		
33	Paguyaman Pantai	Ekonomi	50,13	Mandiri	46,47	18,21	54,81	Mandiri

NO.	KAWASAN	DIMENSI	PENGUKURAN 2023		PENGUKURAN 2024			
			IPKTRANS	STATUS	INDEKS DIMENSI	INDEKS KOMPOSIT	IPK TRANS	STATUS
		Sosial Budaya			56,56	7,37		
		Lingkungan			54,83	4,24		
		Jejaring Sarana dan Prasarana			65,00	18,39		
		Kelembagaan			56,11	6,60		
34	Tambora	Ekonomi	51,14	Mandiri	44,11	17,29	54,52	Mandiri
		Sosial Budaya			45,61	5,94		
		Lingkungan			46,29	3,58		
		Jejaring Sarana dan Prasarana			75,85	21,46		
		Kelembagaan			53,13	6,25		
35	Bahari Tomini Raya	Ekonomi	50,76	Mandiri	51,95	20,36	53,53	Mandiri
		Sosial Budaya			48,47	6,32		
		Lingkungan			55,67	4,30		
		Jejaring Sarana dan Prasarana			60,78	17,19		
		Kelembagaan			45,54	5,36		
36	Tampolore	Ekonomi	56,93	Mandiri	51,95	20,36	53,17	Mandiri
		Sosial Budaya			50,48	6,58		
		Lingkungan			49,11	3,80		
		Jejaring Sarana dan Prasarana			59,42	16,81		
		Kelembagaan			47,80	5,62		
37	Kikim	Ekonomi	52,65	Mandiri	53,29	20,89	54,25	Mandiri
		Sosial Budaya			70,78	9,22		
		Lingkungan			48,54	3,75		
		Jejaring Sarana dan Prasarana			53,97	15,27		
		Kelembagaan			43,57	5,12		
38	Tinanggea	Ekonomi	52,47	Mandiri	50,89	19,95	51,13	Mandiri
		Sosial Budaya			29,71	3,87		
		Lingkungan			33,15	2,56		

NO.	KAWASAN	DIMENSI	PENGUKURAN 2023		PENGUKURAN 2024			
			IPKTRANS	STATUS	INDEKS DIMENSI	INDEKS KOMPOSIT	IPK TRANS	STATUS
		Jejaring Sarana dan Prasarana			65,43	18,51		
		Kelembagaan			53,04	6,24		
39	Ponu	Ekonomi	46,16	Berkembang	51,95	20,36	51,05	Mandiri
		Sosial Budaya			55,27	7,20		
		Lingkungan			35,14	2,72		
		Jejaring Sarana dan Prasarana			58,41	16,52		
		Kelembagaan			36,05	4,24		
40	Pulau Morotai	Ekonomi	41,96	Berkembang	47,18	18,50	48,55	Berkembang
		Sosial Budaya			53,35	6,95		
		Lingkungan			47,48	3,67		
		Jejaring Sarana dan Prasarana			50,38	14,25		
		Kelembagaan			44,01	5,18		
41	Kobalima Timur	Ekonomi	51,19	Mandiri	55,63	21,81	52,14	Mandiri
		Sosial Budaya			48,19	6,28		
		Lingkungan			45,10	3,49		
		Jejaring Sarana dan Prasarana			59,97	16,97		
		Kelembagaan			30,61	3,60		
42	Padauloyo	Ekonomi	52,72	Mandiri	50,83	19,93	52,41	Mandiri
		Sosial Budaya			34,65	4,51		
		Lingkungan			51,39	3,97		
		Jejaring Sarana dan Prasarana			67,14	18,99		
		Kelembagaan			42,53	5,00		
43	Kerang	Ekonomi	46,61	Berkembang	44,63	17,49	47,93	Berkembang
		Sosial Budaya			39,91	5,20		
		Lingkungan			43,83	3,39		
		Jejaring Sarana dan Prasarana			55,42	15,68		
		Kelembagaan			52,46	6,17		

NO.	KAWASAN	DIMENSI	PENGUKURAN 2023		PENGUKURAN 2024			
			IPKTRANS	STATUS	INDEKS DIMENSI	INDEKS KOMPOSIT	IPK TRANS	STATUS
44	Kobisonta	Ekonomi	49,86	Berkembang	44,62	17,49	49,86	Berkembang
		Sosial Budaya			49,78	6,49		
		Lingkungan			42,01	3,25		
		Jejaring Sarana dan Prasarana			58,27	16,49		
		Kelembagaan			52,32	6,15		
45	Melolo	Ekonomi	49,15	Berkembang	44,65	17,50	50,71	Mandiri
		Sosial Budaya			52,61	6,86		
		Lingkungan			51,00	3,94		
		Jejaring Sarana dan Prasarana			57,68	16,32		
		Kelembagaan			51,82	6,09		
46	Masamba	Ekonomi	43,99	Berkembang	41,52	16,28	48,38	Berkembang
		Sosial Budaya			52,40	6,83		
		Lingkungan			62,53	4,83		
		Jejaring Sarana dan Prasarana			50,95	14,41		
		Kelembagaan			51,25	6,03		
47	Bathin III Ulu	Ekonomi	45,44	Berkembang	43,29	16,97	45,44	Berkembang
		Sosial Budaya			45,69	5,95		
		Lingkungan			45,25	3,50		
		Jejaring Sarana dan Prasarana			43,80	12,39		
		Kelembagaan			56,37	6,63		
48	Muting	Ekonomi	47,69	Berkembang	52,26	20,49	58,09	Mandiri
		Sosial Budaya			45,40	5,92		
		Lingkungan			39,94	3,09		
		Jejaring Sarana dan Prasarana			81,13	22,95		
		Kelembagaan			48,01	5,65		
49	Belantikan Raya	Ekonomi	40,15	Berkembang	34,07	13,36	40,89	Berkembang
		Sosial Budaya			52,47	6,84		

NO.	KAWASAN	DIMENSI	PENGUKURAN 2023		PENGUKURAN 2024			
			IPKTRANS	STATUS	INDEKS DIMENSI	INDEKS KOMPOSIT	IPK TRANS	STATUS
		Lingkungan			47,59	3,68		
		Jejaring Sarana dan Prasarana			40,40	11,43		
		Kelembagaan			47,50	5,59		
50	Senggi	Ekonomi	44,94	Berkembang	39,62	15,53	46,92	Berkembang
		Sosial Budaya			34,42	4,48		
		Lingkungan			39,62	3,06		
		Jejaring Sarana dan Prasarana			67,30	19,04		
		Kelembagaan			40,80	4,80		
51	Werianggi- Werabur	Ekonomi	42,27	Berkembang	24,75	9,70	34,08	Berkembang
		Sosial Budaya			35,04	4,57		
		Lingkungan			38,77	3,00		
		Jejaring Sarana dan Prasarana			49,36	13,96		
		Kelembagaan			24,24	2,85		
52	Pulau Mangoli	Ekonomi	45,69	Berkembang	43,46	17,04	44,03	Berkembang
		Sosial Budaya			29,93	3,90		
		Lingkungan			38,81	3,00		
		Jejaring Sarana dan Prasarana			52,91	14,97		
		Kelembagaan			43,60	5,13		

Lampiran 9. Hasil Pengukuran 100 Kawasan Transmigrasi PK Tahun 2023 dan Proyeksi Tahun 2024

NO.	KAWASAN	DIMENSI	PENGUKURAN TAHUN 2023				PENGUKURAN TAHUN 2024			
			INDEKS DIMENSI	INDEKS KOMPOSIT	IPKTRANS	STATUS	INDEKS DIMENSI	INDEKS KOMPOSIT	IPKTRANS	STATUS
1	Woyla	Ekonomi	50.49	19.79	50.75	Mandiri	50.49	19.79	51.32	Mandiri
		Sosial Budaya	51.38	6.69			51.38	6.69		
		Lingkungan	42.83	3.31			42.83	3.31		
		Jejaring Prasarana	57.72	16.33			59.72	16.89		
		Kelembagaan	39.34	4.63			39.34	4.63		
2	Belitang	Ekonomi	57.92	22.71	55.44	Mandiri	64.38	25.24	59.48	Mandiri
		Sosial Budaya	51.26	6.68			55.27	7.20		
		Lingkungan	52.50	4.06			52.73	4.08		
		Jejaring Prasarana	49.08	13.88			52.23	14.78		
		Kelembagaan	69.03	8.12			69.60	8.19		
3	Rante Karua	Ekonomi	56.31	22.07	53.99	Mandiri	69.76	27.35	62.89	Mandiri
		Sosial Budaya	58.04	7.56			59.07	7.70		
		Lingkungan	57.31	4.43			57.31	7.47		
		Jejaring Prasarana	51.44	14.55			53.06	15.01		
		Kelembagaan	45.66	5.37			45.66	5.37		
4	Banggai Selatan	Ekonomi	53.71	21.05	52.94	Mandiri	60.08	23.55	57.83	Mandiri
		Sosial Budaya	48.44	6.31			52.75	6.87		
		Lingkungan	54.98	4.25			60.88	4.71		
		Jejaring Prasarana	58.37	16.51			63.23	17.89		
		Kelembagaan	40.89	4.81			40.89	4.81		
5	Jebus	Ekonomi	48.01	18.82	52.52	Mandiri	51.95	20.36	54.99	Mandiri
		Sosial Budaya	67.43	8.79			68.14	8.88		
		Lingkungan	51.21	3.96			51.21	3.96		
		Jejaring Prasarana	53.31	15.08			56.25	15.91		
		Kelembagaan	49.97	5.88			49.97	5.88		
6	Bungku Utara	Ekonomi	49.78	19.51	50.41	Mandiri	55.74	21.85	53.47	Mandiri

NO.	KAWASAN	DIMENSI	PENGUKURAN TAHUN 2023				PENGUKURAN TAHUN 2024			
			INDEKS DIMENSI	INDEKS KOMPOSIT	IPKTRANS	STATUS	INDEKS DIMENSI	INDEKS KOMPOSIT	IPKTRANS	STATUS
		Sosial Budaya	53.74	7.00			55.20	7.19		
		Lingkungan	37.06	2.86			43.92	3.39		
		Jejaring Prasarana	54.35	15.37			54.35	15.37		
		Kelembagaan	48.08	5.65			48.08	5.65		
7	Pintu Rime Gayo	Ekonomi	48.96	19.19	51.35	Mandiri	51.96	20.37	57.34	Mandiri
		Sosial Budaya	42.57	5.55			59.61	7.77		
		Lingkungan	54.99	4.25			56.50	4.37		
		Jejaring Prasarana	58.77	16.63			67.00	18.95		
		Kelembagaan	48.72	5.73			50.00	5.88		
8	Matan Hilir Selatan	Ekonomi	56.86	22.29	59.88	Mandiri	56.86	22.29	60.23	Mandiri
		Sosial Budaya	68.02	8.86			68.02	8.86		
		Lingkungan	51.04	3.95			55.67	4.30		
		Jejaring Prasarana	66.64	18.85			66.64	18.85		
		Kelembagaan	50.40	5.93			50.40	5.93		
9	Geragai	Ekonomi	49.27	19.31	52.56	Mandiri	50.22	19.69	56.12	Mandiri
		Sosial Budaya	48.44	6.31			49.95	6.51		
		Lingkungan	42.19	3.26			52.95	4.09		
		Jejaring Prasarana	65.53	18.54			71.03	20.09		
		Kelembagaan	43.68	5.14			48.84	5.74		
10	Jantho	Ekonomi	44.67	17.51	53.47	Mandiri	48.18	18.88	54.91	Mandiri
		Sosial Budaya	49.95	6.51			50.49	6.58		
		Lingkungan	54.98	4.25			54.98	4.25		
		Jejaring Prasarana	73.37	20.76			73.37	20.76		
		Kelembagaan	37.79	4.44			37.79	4.44		
11	Tubbi Taramanu	Ekonomi	22.56	8.84	33.36	Berkembang	33.40	13.09	39.11	Berkembang
		Sosial Budaya	42.97	5.60			42.97	5.60		
		Lingkungan	40.63	3.14			41.46	3.21		
		Jejaring Prasarana	38.98	11.03			44.04	12.46		

NO.	KAWASAN	DIMENSI	PENGUKURAN TAHUN 2023				PENGUKURAN TAHUN 2024			
			INDEKS DIMENSI	INDEKS KOMPOSIT	IPKTRANS	STATUS	INDEKS DIMENSI	INDEKS KOMPOSIT	IPKTRANS	STATUS
		Kelembagaan	40.36	4.75			40.36	4.75		
12	Kantisa	Ekonomi	52.11	20.43	54.33	Mandiri	55.83	21.89	55.86	Mandiri
		Sosial Budaya	49.95	6.51			50.49	6.58		
		Lingkungan	43.92	3.40			43.92	3.40		
		Jejaring Prasarana	64.73	18.31			64.73	18.31		
		Kelembagaan	48.35	5.69			48.35	5.69		
13	Basidondo	Ekonomi	62.77	24.61	61.25	Mandiri	69.76	27.35	64.56	Mandiri
		Sosial Budaya	59.99	7.82			59.99	7.82		
		Lingkungan	64.19	4.96			64.19	4.96		
		Jejaring Prasarana	60.87	17.22			62.89	17.79		
		Kelembagaan	56.47	6.64			56.47	6.64		
14	Kalukku	Ekonomi	47.28	18.53	51.14	Mandiri	51.95	20.36	52.84	Mandiri
		Sosial Budaya	69.44	9.05			60.94	7.94		
		Lingkungan	47.48	3.67			50.26	3.89		
		Jejaring Prasarana	51.44	14.55			54.02	15.28		
		Kelembagaan	45.39	5.34			45.62	5.36		
15	Payahe	Ekonomi	61.45	24.09	56.17	Mandiri	68.55	26.87	60.05	Mandiri
		Sosial Budaya	54.00	7.04			60.07	7.83		
		Lingkungan	54.13	4.18			54.13	4.18		
		Jejaring Prasarana	53.48	15.13			54.40	15.39		
		Kelembagaan	48.75	5.73			49.16	5.78		
16	Enggano	Ekonomi	48.01	18.82	54.59	Mandiri	51.95	20.36	56.93	Mandiri
		Sosial Budaya	52.61	6.86			53.89	7.02		
		Lingkungan	50.05	3.87			51.76	4.00		
		Jejaring Prasarana	67.71	19.15			68.15	19.28		
		Kelembagaan	50.14	5.90			53.24	6.26		
17	Gerbang Kayong	Ekonomi	51.70	20.27	50.42	Mandiri	61.29	24.03	55.94	Mandiri
		Sosial Budaya	47.46	6.18			57.05	7.43		

NO.	KAWASAN	DIMENSI	PENGUKURAN TAHUN 2023				PENGUKURAN TAHUN 2024			
			INDEKS DIMENSI	INDEKS KOMPOSIT	IPKTRANS	STATUS	INDEKS DIMENSI	INDEKS KOMPOSIT	IPKTRANS	STATUS
		Lingkungan	46.90	3.63			46.90	3.63		
		Jejaring Prasarana	57.96	16.40			58.42	16.53		
		Kelembagaan	33.53	3.94			36.82	4.33		
18	Sebamban	Ekonomi	39.91	15.65	51.91	Mandiri	47.19	18.50	59.66	Mandiri
		Sosial Budaya	49.36	6.43			49.36	6.43		
		Lingkungan	59.67	4.61			64.12	4.96		
		Jejaring Prasarana	64.08	18.13			80.17	22.68		
		Kelembagaan	60.33	7.09			60.33	7.09		
19	Subulussalam	Ekonomi	54.63	21.41	50.68	Mandiri	54.63	21.41	50.68	Mandiri
		Sosial Budaya	40.06	5.22			40.06	5.22		
		Lingkungan	49.94	3.86			49.94	3.86		
		Jejaring Prasarana	53.89	15.25			53.89	15.25		
		Kelembagaan	42.01	4.94			42.01	4.94		
20	Taluduti	Ekonomi	53.62	21.02	50.62	Mandiri	60.08	23.55	54.61	Mandiri
		Sosial Budaya	48.87	6.37			48.87	6.37		
		Lingkungan	46.92	3.63			46.75	3.61		
		Jejaring Prasarana	47.25	13.37			52.47	14.84		
		Kelembagaan	53.03	6.24			53.03	6.24		
21	Anawua	Ekonomi	32.98	12.93	30.30	Berkembang	32.98	12.93	30.30	Berkembang
		Sosial Budaya	22.86	2.98			22.86	2.98		
		Lingkungan	25.67	1.98			25.67	1.98		
		Jejaring Prasarana	30.38	8.59			30.38	8.59		
		Kelembagaan	32.44	3.82			32.44	3.82		
22	Lamunti - Dadahup	Ekonomi	56.57	22.18	54.66	Mandiri	56.86	22.29	55.97	Mandiri
		Sosial Budaya	52.86	6.89			55.27	7.20		
		Lingkungan	50.24	3.88			51.62	3.99		
		Jejaring Prasarana	59.47	16.82			59.07	16.71		
		Kelembagaan	41.59	4.89			49.12	5.78		

NO.	KAWASAN	DIMENSI	PENGUKURAN TAHUN 2023				PENGUKURAN TAHUN 2024			
			INDEKS DIMENSI	INDEKS KOMPOSIT	IPKTRANS	STATUS	INDEKS DIMENSI	INDEKS KOMPOSIT	IPKTRANS	STATUS
23	Simpang Rimau - Muara Kelingi	Ekonomi	51.60	20.23	52.94	Mandiri	51.60	20.23	52.94	Mandiri
		Sosial Budaya	53.67	6.99			53.67	6.99		
		Lingkungan	56.99	4.41			56.99	4.41		
		Jejaring Prasarana	55.44	15.68			55.44	15.68		
		Kelembagaan	47.85	5.63			47.85	5.63		
24	Kolono	Ekonomi	34.54	13.54	29.13	Berkembang	34.54	13.54	29.13	Berkembang
		Sosial Budaya	32.76	4.27			32.76	4.27		
		Lingkungan	31.81	2.46			31.81	2.46		
		Jejaring Prasarana	21.28	6.02			21.28	6.02		
		Kelembagaan	24.15	2.84			24.15	2.84		
25	Cot Girek	Ekonomi	37.56	14.72	34.89	Berkembang	37.56	14.72	34.89	Berkembang
		Sosial Budaya	19.36	2.52			19.36	2.52		
		Lingkungan	27.29	2.11			27.29	2.11		
		Jejaring Prasarana	40.33	11.41			40.33	11.41		
		Kelembagaan	35.08	4.13			35.08	4.13		
26	Pituriase	Ekonomi	44.65	17.50	40.92	Berkembang	50.83	19.93	48.72	Berkembang
		Sosial Budaya	36.21	4.72			49.95	6.51		
		Lingkungan	43.86	3.39			48.10	3.72		
		Jejaring Prasarana	45.62	12.91			47.09	13.32		
		Kelembagaan	20.42	2.40			44.59	5.24		
27	Jagoi Babang	Ekonomi	47.76	18.72	28.63	Berkembang	50.59	19.83	38.24	Berkembang
		Sosial Budaya	43.22	5.63			46.68	6.08		
		Lingkungan	5.36	0.41			21.91	1.69		
		Jejaring Prasarana	11.44	3.24			25.75	7.29		
		Kelembagaan	5.32	0.63			28.43	3.34		
28	Uluiwoi	Ekonomi	32.75	12.84	35.42	Berkembang	32.75	12.84	35.42	Berkembang
		Sosial Budaya	26.94	3.51			26.94	3.51		

NO.	KAWASAN	DIMENSI	PENGUKURAN TAHUN 2023				PENGUKURAN TAHUN 2024			
			INDEKS DIMENSI	INDEKS KOMPOSIT	IPKTRANS	STATUS	INDEKS DIMENSI	INDEKS KOMPOSIT	IPKTRANS	STATUS
		Lingkungan	43.04	3.33			43.04	3.33		
		Jejaring Prasarana	36.46	10.31			36.46	10.31		
		Kelembagaan	46.18	5.43			46.18	5.43		
29	Patek	Ekonomi	24.93	9.77	36.74	Berkembang	38.97	15.28	42.69	Berkembang
		Sosial Budaya	50.44	6.57			53.89	7.02		
		Lingkungan	40.68	3.14			40.68	3.14		
		Jejaring Prasarana	49.30	13.95			49.30	13.95		
		Kelembagaan	28.06	3.30			28.06	3.30		
30	Muara Sahung	Ekonomi	38.76	15.20	41.99	Berkembang	40.28	15.79	43.49	Berkembang
		Sosial Budaya	49.95	6.51			53.89	7.02		
		Lingkungan	43.29	3.35			44.89	3.47		
		Jejaring Prasarana	42.40	12.00			43.35	12.26		
		Kelembagaan	42.01	4.94			42.01	4.94		
31	Tumbang Jutuh - Bereng Belawan	Ekonomi	25.38	9.95	31.90	Berkembang	31.92	12.51	36.62	Berkembang
		Sosial Budaya	35.23	4.59			45.43	5.92		
		Lingkungan	39.12	3.02			39.12	3.02		
		Jejaring Prasarana	35.10	9.93			37.32	10.56		
		Kelembagaan	37.44	4.40			39.12	4.60		
32	Ulumanda	Ekonomi	33.89	13.28	39.76	Berkembang	48.06	18.84	48.81	Berkembang
		Sosial Budaya	48.87	6.37			48.87	6.37		
		Lingkungan	53.05	4.10			61.78	4.78		
		Jejaring Prasarana	46.52	13.16			47.79	13.52		
		Kelembagaan	24.26	2.85			45.09	5.30		
33	Tongo - Sekongkang	Ekonomi	34.96	13.70	45.41	Berkembang	47.13	18.48	59.05	Mandiri
		Sosial Budaya	53.34	6.95			62.45	8.14		
		Lingkungan	57.48	4.44			57.48	4.44		
		Jejaring Prasarana	53.54	15.15			76.10	21.53		

NO.	KAWASAN	DIMENSI	PENGUKURAN TAHUN 2023				PENGUKURAN TAHUN 2024			
			INDEKS DIMENSI	INDEKS KOMPOSIT	IPKTRANS	STATUS	INDEKS DIMENSI	INDEKS KOMPOSIT	IPKTRANS	STATUS
		Kelembagaan	43.92	5.17			54.97	6.46		
34	Way Tuba	Ekonomi	24.46	9.59	39.94	Berkembang	31.88	12.50	44.65	Berkembang
		Sosial Budaya	52.61	6.86			53.89	7.02		
		Lingkungan	48.86	3.78			48.86	3.78		
		Jejaring Prasarana	52.33	14.80			58.11	16.44		
		Kelembagaan	41.80	4.92			41.80	4.92		
35	Lalundu dan Bambakaenu	Ekonomi	47.76	18.72	45.82	Berkembang	47.76	18.72	45.82	Berkembang
		Sosial Budaya	55.72	7.26			55.72	7.26		
		Lingkungan	60.51	4.68			60.51	4.68		
		Jejaring Prasarana	37.33	10.56			37.33	10.56		
		Kelembagaan	39.08	4.60			39.08	4.60		
36	Terentang	Ekonomi	16.26	6.37	30.10	Berkembang	47.19	18.50	57.02	Mandiri
		Sosial Budaya	41.88	5.46			55.87	7.28		
		Lingkungan	43.29	3.35			59.76	4.62		
		Jejaring Prasarana	34.81	9.85			72.78	20.59		
		Kelembagaan	43.15	5.07			51.29	6.03		
37	Mentebah	Ekonomi	40.63	15.93	41.50	Berkembang	40.63	15.93	45.49	Berkembang
		Sosial Budaya	47.15	6.14			49.88	6.50		
		Lingkungan	47.66	3.68			47.66	3.68		
		Jejaring Prasarana	47.96	13.57			49.97	14.14		
		Kelembagaan	18.49	2.17			44.62	5.25		
38	Padang Ulak Tanding	Ekonomi	44.65	17.50	46.08	Berkembang	44.65	17.50	54.96	Mandiri
		Sosial Budaya	34.49	4.49			64.19	8.36		
		Lingkungan	56.46	4.36			60.26	4.66		
		Jejaring Prasarana	51.32	14.52			63.20	17.88		
		Kelembagaan	44.23	5.20			55.72	6.55		
39	Patlean	Ekonomi	25.68	10.07	29.19	Berkembang	25.68	10.07	29.19	Berkembang

NO.	KAWASAN	DIMENSI	PENGUKURAN TAHUN 2023				PENGUKURAN TAHUN 2024			
			INDEKS DIMENSI	INDEKS KOMPOSIT	IPKTRANS	STATUS	INDEKS DIMENSI	INDEKS KOMPOSIT	IPKTRANS	STATUS
		Sosial Budaya	27.81	3.62			27.81	3.62		
		Lingkungan	22.15	1.71			22.15	1.71		
		Jejaring Prasarana	30.11	8.52			30.11	8.52		
		Kelembagaan	44.79	5.27			44.79	5.27		
40	Lasalimu	Ekonomi	45.59	17.87	47.60	Berkembang	45.59	17.87	47.60	Berkembang
		Sosial Budaya	50.21	6.54			50.21	6.54		
		Lingkungan	46.67	3.61			46.67	3.61		
		Jejaring Prasarana	48.69	13.78			48.69	13.78		
		Kelembagaan	49.38	5.81			49.38	5.81		
41	Marioriwawo	Ekonomi	41.03	16.08	48.28	Berkembang	41.03	16.08	48.28	Berkembang
		Sosial Budaya	55.39	7.22			55.39	7.22		
		Lingkungan	66.37	5.13			66.37	5.13		
		Jejaring Prasarana	48.09	13.60			48.09	13.60		
		Kelembagaan	53.08	6.24			53.08	6.24		
42	Mambi Mehalaan	Ekonomi	33.20	13.01	45.18	Berkembang	51.61	20.23	54.77	Mandiri
		Sosial Budaya	56.98	7.42			56.98	7.42		
		Lingkungan	88.59	6.85			73.88	5.71		
		Jejaring Prasarana	42.90	12.14			55.30	15.64		
		Kelembagaan	48.97	5.76			48.97	5.76		
43	Sekayam - Entikong	Ekonomi	35.03	13.73	36.30	Berkembang	41.37	16.22	43.41	Berkembang
		Sosial Budaya	25.88	3.37			39.48	5.14		
		Lingkungan	40.54	3.13			40.54	3.13		
		Jejaring Prasarana	44.87	12.69			49.42	13.98		
		Kelembagaan	28.68	3.37			41.98	4.94		
44	Mengkendek	Ekonomi	26.09	10.23	26.70	Berkembang	26.09	10.23	26.70	Berkembang
		Sosial Budaya	48.44	6.31			48.44	6.31		
		Lingkungan	22.42	1.73			22.42	1.73		
		Jejaring Prasarana	22.68	6.42			22.68	6.42		

NO.	KAWASAN	DIMENSI	PENGUKURAN TAHUN 2023				PENGUKURAN TAHUN 2024			
			INDEKS DIMENSI	INDEKS KOMPOSIT	IPKTRANS	STATUS	INDEKS DIMENSI	INDEKS KOMPOSIT	IPKTRANS	STATUS
		Kelembagaan	17.15	2.02			17.15	2.02		
45	Babahrot	Ekonomi	26.09	10.23	26.70	Berkembang	26.09	10.23	26.70	Berkembang
		Sosial Budaya	48.44	6.31			48.44	6.31		
		Lingkungan	22.42	1.73			22.42	1.73		
		Jejaring Prasarana	22.68	6.42			22.68	6.42		
		Kelembagaan	17.15	2.02			17.15	2.02		
46	Lambale	Ekonomi	28.51	11.18	34.09	Berkembang	48.04	18.83	49.86	Berkembang
		Sosial Budaya	28.33	3.69			47.42	6.18		
		Lingkungan	25.29	1.95			48.18	3.72		
		Jejaring Prasarana	61.11	17.29			61.11	17.29		
		Kelembagaan	(0.17)	-0.02			32.59	3.83		
47	Bena	Ekonomi	23.56	9.24	29.86	Berkembang	23.56	9.24	29.86	Berkembang
		Sosial Budaya	26.20	3.41			26.20	3.41		
		Lingkungan	36.44	2.82			36.44	2.82		
		Jejaring Prasarana	39.50	11.17			39.50	11.17		
		Kelembagaan	27.37	3.22			27.37	3.22		
48	Harus Muda Jaya	Ekonomi	40.77	15.98	38.20	Berkembang	40.77	15.98	38.20	Berkembang
		Sosial Budaya	45.13	5.88			45.13	5.88		
		Lingkungan	42.80	3.31			42.80	3.31		
		Jejaring Prasarana	33.70	9.53			33.70	9.53		
		Kelembagaan	29.68	3.49			29.68	3.49		
49	Pulau Rupa	Ekonomi	32.29	12.66	31.72	Berkembang	32.29	12.66	31.72	Berkembang
		Sosial Budaya	39.94	5.20			39.94	5.20		
		Lingkungan	22.88	1.77			22.88	1.77		
		Jejaring Prasarana	31.75	8.98			31.75	8.98		
		Kelembagaan	26.39	3.10			26.39	3.10		
50	Karang Agung Ilir	Ekonomi	48.67	19.08	43.49	Berkembang	46.40	18.19	49.06	Berkembang
		Sosial Budaya	48.44	6.31			52.61	6.86		

NO.	KAWASAN	DIMENSI	PENGUKURAN TAHUN 2023				PENGUKURAN TAHUN 2024			
			INDEKS DIMENSI	INDEKS KOMPOSIT	IPKTRANS	STATUS	INDEKS DIMENSI	INDEKS KOMPOSIT	IPKTRANS	STATUS
		Lingkungan	54.98	4.25			53.83	4.16		
		Jejaring Prasarana	31.95	9.04			50.30	14.23		
		Kelembagaan	40.89	4.81			47.85	5.63		
51	Ketungau Hulu	Ekonomi	33.89	13.28	33.24	Berkembang	33.89	13.28	36.29	Berkembang
		Sosial Budaya	27.69	3.61			37.27	4.86		
		Lingkungan	37.15	2.87			37.15	2.87		
		Jejaring Prasarana	43.30	12.25			49.70	14.06		
		Kelembagaan	10.41	1.22			10.41	1.22		
52	Lewa	Ekonomi	27.45	10.76	39.94	Berkembang	27.45	10.76	40.44	Berkembang
		Sosial Budaya	42.44	5.53			46.47	6.06		
		Lingkungan	45.30	3.50			44.89	3.47		
		Jejaring Prasarana	51.32	14.52			51.34	14.52		
		Kelembagaan	47.85	5.63			47.85	5.63		
53	Batutua Nusamanuk	Ekonomi	39.44	15.46	50.14	Mandiri	39.44	15.46	50.75	Mandiri
		Sosial Budaya	52.90	6.89			54.25	7.07		
		Lingkungan	50.52	3.91			54.79	4.24		
		Jejaring Prasarana	64.53	18.26			64.90	18.36		
		Kelembagaan	47.84	5.63			47.84	5.63		
54	Kedurang	Ekonomi	61.97	24.29	63.67	Mandiri	61.97	24.29	64.35	Mandiri
		Sosial Budaya	60.67	7.90			60.67	7.90		
		Lingkungan	55.91	4.32			59.84	4.63		
		Jejaring Prasarana	65.23	18.45			66.53	18.82		
		Kelembagaan	73.98	8.70			73.98	8.70		
55	Sabu	Ekonomi	37.56	14.72	29.42	Berkembang	37.56	14.72	30.98	Berkembang
		Sosial Budaya	43.60	5.68			43.60	5.68		
		Lingkungan	11.68	0.90			11.68	0.90		
		Jejaring Prasarana	22.46	6.35			26.56	7.52		
		Kelembagaan	14.96	1.76			18.41	2.16		

NO.	KAWASAN	DIMENSI	PENGUKURAN TAHUN 2023				PENGUKURAN TAHUN 2024			
			INDEKS DIMENSI	INDEKS KOMPOSIT	IPKTRANS	STATUS	INDEKS DIMENSI	INDEKS KOMPOSIT	IPKTRANS	STATUS
56	Maukaro	Ekonomi	19.99	7.83	28.94	Berkembang	39.95	15.66	41.48	Berkembang
		Sosial Budaya	46.65	6.08			49.95	6.51		
		Lingkungan	27.82	2.15			44.89	3.47		
		Jejaring Prasarana	37.97	10.74			44.87	12.69		
		Kelembagaan	18.13	2.13			26.73	3.14		
57	Sagea Waleh	Ekonomi	17.27	6.77	19.37	Berkembang	17.27	6.77	19.37	Berkembang
		Sosial Budaya	10.05	1.31			10.05	1.31		
		Lingkungan	5.36	0.41			5.36	0.41		
		Jejaring Prasarana	19.57	5.54			19.57	5.54		
		Kelembagaan	45.39	5.34			45.39	5.34		
58	Lamboya	Ekonomi	44.54	17.46	35.20	Berkembang	55.60	21.80	49.02	Berkembang
		Sosial Budaya	17.95	2.34			48.46	6.31		
		Lingkungan	15.75	1.22			30.45	2.35		
		Jejaring Prasarana	37.44	10.59			48.34	13.68		
		Kelembagaan	30.57	3.60			41.50	4.88		
59	Tanglapui	Ekonomi	37.78	14.81	38.25	Berkembang	37.78	14.81	38.25	Berkembang
		Sosial Budaya	49.43	6.44			49.43	6.44		
		Lingkungan	45.30	3.50			45.30	3.50		
		Jejaring Prasarana	31.76	8.99			31.76	8.99		
		Kelembagaan	38.37	4.51			38.37	4.51		
60	Kodi Loura	Ekonomi	14.80	5.80	16.93	Berkembang	14.80	5.80	28.11	Berkembang
		Sosial Budaya	31.22	4.07			50.89	6.63		
		Lingkungan	7.91	0.61			38.96	3.01		
		Jejaring Prasarana	15.67	4.43			33.59	9.50		
		Kelembagaan	17.15	2.02			26.87	3.16		
61	Muara Takung - Kamang Baru	Ekonomi	44.65	17.50	46.37	Berkembang	44.58	17.47	43.80	Berkembang
		Sosial Budaya	48.87	6.37			48.87	6.37		

NO.	KAWASAN	DIMENSI	PENGUKURAN TAHUN 2023				PENGUKURAN TAHUN 2024			
			INDEKS DIMENSI	INDEKS KOMPOSIT	IPKTRANS	STATUS	INDEKS DIMENSI	INDEKS KOMPOSIT	IPKTRANS	STATUS
		Lingkungan	37.08	2.87			40.38	3.12		
		Jejaring Prasarana	50.17	14.19			54.27	15.35		
		Kelembagaan	46.24	5.44			12.66	1.49		
62	Mbay	Ekonomi	40.77	15.98	38.97	Berkembang	40.77	15.98	38.97	Berkembang
		Sosial Budaya	43.86	5.72			43.86	5.72		
		Lingkungan	13.21	1.02			13.21	1.02		
		Jejaring Prasarana	49.01	13.86			49.01	13.86		
		Kelembagaan	20.31	2.39			20.31	2.39		
63	Tasifeto - Mandeu	Ekonomi	32.75	12.84	38.78	Berkembang	32.75	12.84	41.36	Berkembang
		Sosial Budaya	51.38	6.69			51.38	6.69		
		Lingkungan	30.84	2.38			45.43	3.51		
		Jejaring Prasarana	44.23	12.51			47.32	13.39		
		Kelembagaan	37.00	4.35			41.92	4.93		
64	Hialu	Ekonomi	44.75	17.54	40.96	Berkembang	61.29	24.03	49.50	Berkembang
		Sosial Budaya	48.02	6.26			51.43	6.70		
		Lingkungan	36.28	2.80			47.72	3.69		
		Jejaring Prasarana	39.76	11.25			41.18	11.65		
		Kelembagaan	26.46	3.11			29.16	3.43		
65	Salakan	Ekonomi	27.45	10.76	39.98	Berkembang	27.45	10.76	39.98	Berkembang
		Sosial Budaya	51.38	6.69			51.38	6.69		
		Lingkungan	45.78	3.54			45.78	3.54		
		Jejaring Prasarana	54.20	15.33			54.20	15.33		
		Kelembagaan	31.06	3.65			31.06	3.65		
66	Nusliku	Ekonomi	39.44	15.46	37.40	Berkembang	39.44	15.46	37.40	Berkembang
		Sosial Budaya	39.26	5.12			39.26	5.12		
		Lingkungan	32.05	2.48			32.05	2.48		
		Jejaring Prasarana	37.96	10.74			37.96	10.74		
		Kelembagaan	30.70	3.61			30.70	3.61		

NO.	KAWASAN	DIMENSI	PENGUKURAN TAHUN 2023				PENGUKURAN TAHUN 2024			
			INDEKS DIMENSI	INDEKS KOMPOSIT	IPKTRANS	STATUS	INDEKS DIMENSI	INDEKS KOMPOSIT	IPKTRANS	STATUS
67	Momiwaren	Ekonomi	7.06	2.77	14.31	Berkembang	38.35	15.03	34.24	Berkembang
		Sosial Budaya	16.21	2.11			19.00	2.48		
		Lingkungan	7.46	0.58			26.67	2.06		
		Jejaring Prasarana	28.50	8.06			41.10	11.63		
		Kelembagaan	6.72	0.79			25.89	3.05		
68	Bathin IX	Ekonomi	17.74	6.95	26.55	Berkembang	17.74	6.95	30.32	Berkembang
		Sosial Budaya	35.13	4.58			35.13	4.58		
		Lingkungan	25.10	1.94			42.91	3.32		
		Jejaring Prasarana	36.49	10.32			40.34	11.41		
		Kelembagaan	23.39	2.75			34.54	4.06		
69	Gula Habang	Ekonomi	28.76	11.27	35.87	Berkembang	39.78	15.59	40.71	Berkembang
		Sosial Budaya	29.60	3.86			33.66	4.39		
		Lingkungan	47.85	3.70			47.85	3.70		
		Jejaring Prasarana	47.52	13.44			47.52	13.44		
		Kelembagaan	30.56	3.59			30.56	3.59		
70	Seulimeum	Ekonomi	40.57	15.90	47.77	Berkembang	40.57	15.90	47.77	Berkembang
		Sosial Budaya	26.23	3.42			26.23	3.42		
		Lingkungan	39.48	3.05			39.48	3.05		
		Jejaring Prasarana	73.37	20.76			73.37	20.76		
		Kelembagaan	39.49	4.64			39.49	4.64		
71	Jelai (Pulau Nibung)	Ekonomi	37.16	14.57	39.72	Berkembang	39.30	15.40	43.27	Berkembang
		Sosial Budaya	27.45	3.58			44.44	5.79		
		Lingkungan	33.90	2.62			40.41	3.12		
		Jejaring Prasarana	48.89	13.83			48.89	13.83		
		Kelembagaan	43.58	5.13			43.58	5.13		
72	Kumpeh	Ekonomi	39.04	15.30	38.01	Berkembang	39.04	15.30	38.01	Berkembang
		Sosial Budaya	22.10	2.88			22.10	2.88		
		Lingkungan	42.78	3.31			42.78	3.31		

NO.	KAWASAN	DIMENSI	PENGUKURAN TAHUN 2023				PENGUKURAN TAHUN 2024			
			INDEKS DIMENSI	INDEKS KOMPOSIT	IPKTRANS	STATUS	INDEKS DIMENSI	INDEKS KOMPOSIT	IPKTRANS	STATUS
		Jejaring Prasarana	46.36	13.12			46.36	13.12		
		Kelembagaan	28.95	3.40			28.95	3.40		
73	Bumi Asri	Ekonomi	29.85	11.70	36.15	Berkembang	45.53	17.85	47.78	Berkembang
		Sosial Budaya	47.04	6.13			47.04	6.13		
		Lingkungan	49.94	3.86			49.94	3.86		
		Jejaring Prasarana	45.04	12.74			55.73	15.77		
		Kelembagaan	14.58	1.71			35.51	4.18		
74	Ulubongka	Ekonomi	21.50	8.43	25.61	Berkembang	21.50	8.43	25.61	Berkembang
		Sosial Budaya	13.83	1.80			13.83	1.80		
		Lingkungan	33.03	2.55			33.03	2.55		
		Jejaring Prasarana	24.16	6.83			24.16	6.83		
		Kelembagaan	50.99	6.00			50.99	6.00		
75	Petata	Ekonomi	43.08	16.89	46.13	Berkembang	43.08	16.89	46.13	Berkembang
		Sosial Budaya	58.34	7.60			58.34	7.60		
		Lingkungan	54.44	4.21			54.44	4.21		
		Jejaring Prasarana	41.50	11.74			41.50	11.74		
		Kelembagaan	48.41	5.69			48.41	5.69		
76	Muara Komam	Ekonomi	34.09	13.36	33.17	Berkembang	34.29	13.44	40.03	Berkembang
		Sosial Budaya	37.89	4.94			37.89	4.94		
		Lingkungan	18.29	1.41			36.10	2.79		
		Jejaring Prasarana	34.02	9.62			51.57	14.59		
		Kelembagaan	32.59	3.83			36.31	4.27		
77	Seko	Ekonomi	30.70	12.03	33.21	Berkembang	30.70	12.03	33.21	Berkembang
		Sosial Budaya	39.17	5.10			39.17	5.10		
		Lingkungan	38.69	2.99			38.69	2.99		
		Jejaring Prasarana	35.68	10.09			35.68	10.09		
		Kelembagaan	25.41	2.99			25.41	2.99		
78	Muara Kuang	Ekonomi	21.07	8.26	25.72	Berkembang	21.07	8.26	25.72	Berkembang

NO.	KAWASAN	DIMENSI	PENGUKURAN TAHUN 2023				PENGUKURAN TAHUN 2024			
			INDEKS DIMENSI	INDEKS KOMPOSIT	IPKTRANS	STATUS	INDEKS DIMENSI	INDEKS KOMPOSIT	IPKTRANS	STATUS
		Sosial Budaya	9.72	1.27			9.72	1.27		
		Lingkungan	31.35	2.42			31.35	2.42		
		Jejaring Prasarana	37.03	10.48			37.03	10.48		
		Kelembagaan	28.05	3.30			28.05	3.30		
79	Komodo - Sano Nggoang	Ekonomi	13.91	5.45	20.76	Berkembang	24.62	9.65	28.85	Berkembang
		Sosial Budaya	20.62	2.69			26.84	3.50		
		Lingkungan	22.51	1.74			22.51	1.74		
		Jejaring Prasarana	33.02	9.34			42.45	12.01		
		Kelembagaan	13.11	1.54			16.60	1.95		
80	Amfoang	Ekonomi	14.47	5.67	28.50	Berkembang	22.29	8.74	33.31	Berkembang
		Sosial Budaya	16.17	2.11			27.54	3.59		
		Lingkungan	28.53	2.21			28.53	2.21		
		Jejaring Prasarana	46.47	13.15			47.40	13.41		
		Kelembagaan	45.66	5.37			45.66	5.37		
81	Latiung	Ekonomi	38.76	15.20	39.20	Berkembang	38.76	15.20	39.20	Berkembang
		Sosial Budaya	39.51	5.15			39.51	5.15		
		Lingkungan	39.12	3.02			39.12	3.02		
		Jejaring Prasarana	39.49	11.17			39.49	11.17		
		Kelembagaan	39.65	4.66			39.65	4.66		
82	Lembah Sabil	Ekonomi	23.31	9.14	26.19	Berkembang	23.31	9.14	26.19	Berkembang
		Sosial Budaya	26.32	3.43			26.32	3.43		
		Lingkungan	11.48	0.89			11.48	0.89		
		Jejaring Prasarana	28.54	8.07			28.54	8.07		
		Kelembagaan	39.65	4.66			39.65	4.66		
83	Matajang	Ekonomi	32.98	12.93	40.51	Berkembang	32.98	12.93	40.51	Berkembang
		Sosial Budaya	49.25	6.42			49.25	6.42		
		Lingkungan	51.00	3.94			51.00	3.94		
		Jejaring Prasarana	40.37	11.42			40.37	11.42		

NO.	KAWASAN	DIMENSI	PENGUKURAN TAHUN 2023				PENGUKURAN TAHUN 2024			
			INDEKS DIMENSI	INDEKS KOMPOSIT	IPKTRANS	STATUS	INDEKS DIMENSI	INDEKS KOMPOSIT	IPKTRANS	STATUS
		Kelembagaan	49.33	5.80			49.33	5.80		
84	Bajawa	Ekonomi	24.62	9.65	26.61	Berkembang	28.27	11.08	30.71	Berkembang
		Sosial Budaya	33.30	4.34			33.30	4.34		
		Lingkungan	32.66	2.52			32.66	2.52		
		Jejaring Prasarana	30.23	8.55			35.62	10.08		
		Kelembagaan	13.11	1.54			22.85	2.69		
85	Prafi	Ekonomi	27.45	10.76	36.89	Berkembang	27.45	10.76	36.89	Berkembang
		Sosial Budaya	54.90	7.15			54.90	7.15		
		Lingkungan	36.10	2.79			36.10	2.79		
		Jejaring Prasarana	37.38	10.57			37.38	10.57		
		Kelembagaan	47.69	5.61			47.69	5.61		
86	Mawasangka	Ekonomi	21.18	8.30	33.26	Berkembang	21.18	8.30	33.26	Berkembang
		Sosial Budaya	31.05	4.05			31.05	4.05		
		Lingkungan	37.06	2.86			37.06	2.86		
		Jejaring Prasarana	53.52	15.14			53.52	15.14		
		Kelembagaan	24.71	2.91			24.71	2.91		
87	Pulau Bacan	Ekonomi	27.47	10.77	32.14	Berkembang	27.47	10.77	32.14	Berkembang
		Sosial Budaya	39.94	5.20			39.94	5.20		
		Lingkungan	43.16	3.34			43.16	3.34		
		Jejaring Prasarana	25.73	7.28			25.73	7.28		
		Kelembagaan	47.25	5.56			47.25	5.56		
88	Larantuka	Ekonomi	15.99	6.27	28.56	Berkembang	15.99	6.27	33.73	Berkembang
		Sosial Budaya	10.82	1.41			20.07	2.62		
		Lingkungan	19.39	1.50			28.38	2.19		
		Jejaring Prasarana	57.84	16.36			67.40	19.07		
		Kelembagaan	25.69	3.02			30.44	3.58		
89	Klamono - Segun	Ekonomi	47.75	18.72	29.12	Berkembang	47.75	18.72	41.96	Berkembang
		Sosial Budaya	23.34	3.04			42.74	5.57		

NO.	KAWASAN	DIMENSI	PENGUKURAN TAHUN 2023				PENGUKURAN TAHUN 2024			
			INDEKS DIMENSI	INDEKS KOMPOSIT	IPKTRANS	STATUS	INDEKS DIMENSI	INDEKS KOMPOSIT	IPKTRANS	STATUS
		Lingkungan	8.66	0.67			38.81	3.00		
		Jejaring Prasarana	14.68	4.15			42.92	12.14		
		Kelembagaan	21.54	2.53			21.54	2.53		
90	Toliwang	Ekonomi	38.76	15.20	42.14	Berkembang	38.76	15.20	42.14	Berkembang
		Sosial Budaya	43.46	5.66			43.46	5.66		
		Lingkungan	46.67	3.61			46.67	3.61		
		Jejaring Prasarana	49.33	13.96			49.33	13.96		
		Kelembagaan	31.67	3.72			31.67	3.72		
91	Lereh	Ekonomi	40.84	16.01	37.48	Berkembang	40.84	16.01	37.48	Berkembang
		Sosial Budaya	40.55	5.28			40.55	5.28		
		Lingkungan	43.29	3.35			43.29	3.35		
		Jejaring Prasarana	35.38	10.01			35.38	10.01		
		Kelembagaan	24.10	2.83			24.10	2.83		
92	Weri - Saharey	Ekonomi	24.31	9.53	30.00	Berkembang	24.31	9.53	30.00	Berkembang
		Sosial Budaya	29.88	3.89			29.88	3.89		
		Lingkungan	38.03	2.94			38.03	2.94		
		Jejaring Prasarana	36.26	10.26			36.26	10.26		
		Kelembagaan	28.77	3.38			28.77	3.38		
93	Ranah Balingka Bermas	Ekonomi	22.56	8.84	36.57	Berkembang	51.95	20.36	49.61	Berkembang
		Sosial Budaya	41.33	5.39			48.62	6.34		
		Lingkungan	40.03	3.09			47.36	3.66		
		Jejaring Prasarana	56.12	15.88			56.12	15.88		
		Kelembagaan	28.68	3.37			28.68	3.37		
94	Arut Selatan dan Kota Waringin Lama	Ekonomi	53.71	21.05	61.66	Mandiri	53.71	21.05	61.66	Mandiri
		Sosial Budaya	50.44	6.57			50.44	6.57		
		Lingkungan	61.04	4.72			61.04	4.72		
		Jejaring Prasarana	69.49	19.66			69.49	19.66		

NO.	KAWASAN	DIMENSI	PENGUKURAN TAHUN 2023				PENGUKURAN TAHUN 2024			
			INDEKS DIMENSI	INDEKS KOMPOSIT	IPKTRANS	STATUS	INDEKS DIMENSI	INDEKS KOMPOSIT	IPKTRANS	STATUS
		Kelembagaan	82.15	9.66			82.15	9.66		
95	Air Balui - Jud Nganti	Ekonomi	27.49	10.78	28.79	Berkembang	27.49	10.78	34.96	Berkembang
		Sosial Budaya	34.72	4.52			43.53	5.67		
		Lingkungan	34.89	2.70			51.89	4.01		
		Jejaring Prasarana	36.11	10.21			45.36	12.83		
		Kelembagaan	4.87	0.57			14.21	1.67		
96	Wara	Ekonomi	32.29	12.66	37.01	Berkembang	32.29	12.66	37.01	Berkembang
		Sosial Budaya	38.60	5.03			38.60	5.03		
		Lingkungan	26.78	2.07			26.78	2.07		
		Jejaring Prasarana	47.10	13.32			47.10	13.32		
		Kelembagaan	33.44	3.93			33.44	3.93		
97	Maba	Ekonomi	37.78	14.81	41.45	Berkembang	37.78	14.81	41.45	Berkembang
		Sosial Budaya	47.65	6.21			47.65	6.21		
		Lingkungan	14.45	1.12			14.45	1.12		
		Jejaring Prasarana	52.21	14.77			52.21	14.77		
		Kelembagaan	38.61	4.54			38.61	4.54		
98	Selaparang	Ekonomi	38.76	15.20	47.26	Berkembang	38.76	15.20	47.26	Berkembang
		Sosial Budaya	53.67	6.99			53.67	6.99		
		Lingkungan	48.09	3.72			48.09	3.72		
		Jejaring Prasarana	58.67	16.60			58.67	16.60		
		Kelembagaan	40.45	4.76			40.45	4.76		
99	Ngambur	Ekonomi	40.77	15.98	46.44	Berkembang	40.77	15.98	46.44	Berkembang
		Sosial Budaya	46.68	6.08			46.68	6.08		
		Lingkungan	51.39	3.97			51.39	3.97		
		Jejaring Prasarana	56.05	15.86			56.05	15.86		
		Kelembagaan	38.64	4.54			38.64	4.54		
100	Sapalewa	Ekonomi	35.87	14.06	44.80	Berkembang	35.87	14.06	44.80	Berkembang
		Sosial Budaya	45.79	5.97			45.79	5.97		

NO.	KAWASAN	DIMENSI	PENGUKURAN TAHUN 2023				PENGUKURAN TAHUN 2024			
			INDEKS DIMENSI	INDEKS KOMPOSIT	IPKTRANS	STATUS	INDEKS DIMENSI	INDEKS KOMPOSIT	IPKTRANS	STATUS
		Lingkungan	34.84	2.69			34.84	2.69		
		Jejaring Prasarana	57.66	16.31			57.66	16.31		
		Kelembagaan	49.06	5.77			49.06	5.77		
			<b>Rata-rata</b>	<b>39.86</b>	<b>39.86</b>		<b>Rata-rata</b>	<b>43.51</b>	<b>43.51</b>	

Lampiran 10.Rata-Rata Indeks Perkembangan KPB Tahun 2024

No	KPB	Dimensi	Indeks Dimensi	Bobot	Indeks Komposit	IPKPB	Status
1	Batu Betumpang	Ekonomi	67,42	0,392	26,43	78,34	BERDAYA SAING
		Sosial Budaya	77,59	0,1303	10,11		
		Lingkungan	84,10	0,0773	6,50		
		Jejaring Prasarana dan Sarana	95,52	0,2829	27,02		
		Kelembagaan	70,35	0,1176	8,27		
2	Rasau Jaya	Ekonomi	70,35	0,392	27,58	63,38	MANDIRI
		Sosial Budaya	53,71	0,1303	7,00		
		Lingkungan	53,14	0,0773	4,11		
		Jejaring Prasarana dan Sarana	61,14	0,2829	17,30		
		Kelembagaan	62,94	0,1176	7,40		
3	Tobadak	Ekonomi	54,99	0,392	21,56	62,20	MANDIRI
		Sosial Budaya	57,61	0,1303	7,51		
		Lingkungan	56,08	0,0773	4,34		
		Jejaring Prasarana dan Sarana	77,67	0,2829	21,97		
		Kelembagaan	58,06	0,1176	6,83		
4	Cahaya Baru	Ekonomi	66,35	0,3920	26,01	67,28	MANDIRI
		Sosial Budaya	63,40	0,1303	8,26		
		Lingkungan	56,25	0,0773	4,35		
		Jejaring Prasarana dan Sarana	76,15	0,2829	21,54		
		Kelembagaan	60,57	0,1176	7,12		
5	Telang	Ekonomi	59,05	0,3920	23,15	61,78	MANDIRI
		Sosial Budaya	51,60	0,1303	6,72		
		Lingkungan	48,98	0,0773	3,79		
		Jejaring Prasarana dan Sarana	79,96	0,2829	22,62		
		Kelembagaan	46,81	0,1176	5,50		

Lampiran 11. Hasil Evaluasi 7 Kawasan KPB Tahun 2023 dan Proyeksi Tahun 2024

NO.	KAWASAN	DIMENSI	PENGUKURAN 2023				PROYEKSI TAHUN 2024			
			INDEKS DIMENSI	INDEKS KOMPOSIT	IPK TRANS	STATUS	INDEKS DIMENSI	INDEKS KOMPOSIT	IPK TRANS	STATUS
1	Batu Betumpang, Kab Bangka Selatan Prov Babel	Ekonomi	72,52	28,43	67,8	Mandiri	67,42	26,43	79,50	BERDAYA SAING
		Sosial Budaya	60,53	7,89			77,59	10,11		
		Lingkungan	62,54	4,83			93,88	7,26		
		Jejaring Prasarana	70,55	19,96			96,98	27,44		
		Kelembagaan	57,09	6,71			70,35	8,27		
2	Cahaya Baru, Kabupaten Barito Kuala, Prov. Kalimantan Selatan.	Ekonomi	72,87	28,56	70	Mandiri	74,65	29,26	75,55	BERDAYA SAING
		Sosial Budaya	60,44	7,87			73,82	9,62		
		Lingkungan	52,46	4,05			65,08	5,03		
		Jejaring Prasarana	80,36	22,74			83,58	23,64		
		Kelembagaan	57,62	6,78			68,01	8,00		
3	Tobadak, Kab Mamuju	Ekonomi	65,52	25,69	65,1	Mandiri	78,83	30,90	75,80	BERDAYA SAING
		Sosial Budaya	56,27	7,33			74,00	9,64		
		Lingkungan	67,04	5,18			72,43	5,60		
		Jejaring Prasarana	67,57	19,11			76,56	21,66		

NO.	KAWASAN	DIMENSI	PENGUKURAN 2023				PROYEKSI TAHUN 2024			
			INDEKS DIMENSI	INDEKS KOMPOSIT	IPK TRANS	STATUS	INDEKS DIMENSI	INDEKS KOMPOSIT	IPK TRANS	STATUS
		Kelembagaan	65,83	7,74			<b>68,01</b>	<b>8,00</b>		
4	Telang, Kab.Musi Banyuasin, prov. Sumatera Selatan	Ekonomi	68,98	27,04	68,9	Mandiri	<b>82,47</b>	<b>32,33</b>	76.92	<b>BERDAYA SAING</b>
		Sosial Budaya	65,34	8,51			<b>64,89</b>	<b>8,46</b>		
		Lingkungan	76,12	5,88			<b>63,40</b>	<b>4,90</b>		
		Jejaring Prasarana	69,83	19,75			<b>84,26</b>	<b>23,84</b>		
		Kelembagaan	65,66	7,72			<b>62,94</b>	<b>7,40</b>		
5	Lagita, Kab. Bengkulu Utara, Bengkulu	Ekonomi	87,77	34,41	78,8	Berdaya Saing	<b>82,51</b>	<b>32,34</b>	77.82	<b>BERDAYA SAING</b>
		Sosial Budaya	72,21	9,41			<b>63,50</b>	<b>8,27</b>		
		Lingkungan	66,5	5,14			<b>75,52</b>	<b>5,84</b>		
		Jejaring Prasarana	75,02	21,22			<b>83,66</b>	<b>23,67</b>		
		Kelembagaan	73,02	8,59			<b>65,46</b>	<b>7,70</b>		
6	Rasau Jaya, Kab. Kubu Raya, Kalimantan Barat	Ekonomi	78,24	30,67	77,7	Berdaya Saing	<b>75,21</b>	<b>29,48</b>	75.99	<b>BERDAYA SAING</b>
		Sosial Budaya	70,12	9,14			<b>71,79</b>	<b>9,35</b>		
		Lingkungan	75	5,8			<b>71,26</b>	<b>5,51</b>		

NO.	KAWASAN	DIMENSI	PENGUKURAN 2023				PROYEKSI TAHUN 2024			
			INDEKS DIMENSI	INDEKS KOMPOSIT	IPK TRANS	STATUS	INDEKS DIMENSI	INDEKS KOMPOSIT	IPK TRANS	STATUS
		Jejaring Prasarana	81,77	23,13			78,95	22,33		
		Kelembagaan	76,34	8,98			79,19	9,31		
7	Lunang Silaut, Kab.Pesisir Selatan, Sumatera Barat	Ekonomi					79,61	31,21	76.05	BERDAYA SAING
		Sosial Budaya					73,82	9,62		
		Lingkungan					60,65	4,69		
		Jejaring Prasarana					75,02	21,22		
		Kelembagaan					79,19	9,31		

Lampiran 12.Rata-Rata Indeks Perkembangan SKP Tahun 2023 dan Proyeksi Tahun 2024

No	SKP di Kawasan Transmigrasi	Dimensi	Indeks Dimensi	Bobot	Indeks Komposit	IPSKP	Status
1	Batu Betumpang	Ekonomi	68,38	0,333	22,77	75,40	Berkembang
		Sosial Budaya	75,11	0,163	12,24		
		Lingkungan	64,58	0,086	5,55		
		Jejaring Prasarana dan Sarana	86,93	0,341	29,64		
		Kelembagaan	67,45	0,077	5,19		
2	Rasau Jaya	Ekonomi	71,14	0,333	23,72	75,98	Berkembang
		Sosial Budaya	52,16	0,163	8,51		
		Lingkungan	61,98	0,086	5,31		
		Jejaring Prasarana dan Sarana	92,10	0,341	31,41		
		Kelembagaan	91,61	0,077	7,04		
3	Tobadak	Ekonomi	63,32	0,333	21,11	66,92	Cukup Berkembang
		Sosial Budaya	50,75	0,163	8,28		
		Lingkungan	54,44	0,086	4,66		
		Jejaring Prasarana dan Sarana	75,74	0,341	25,83		
		Kelembagaan	91,61	0,077	7,04		
4	Cahaya Baru	Ekonomi	51,69	0,333	17,23	68,98	Cukup Berkembang
		Sosial Budaya	46,93	0,163	7,65		
		Lingkungan	71,16	0,086	6,09		
		Jejaring Prasarana dan Sarana	90,29	0,341	30,8		
		Kelembagaan	93,77	0,077	7,21		
5	Telang	Ekonomi	74,69	0,333	24,90	67,23	Cukup Berkembang
		Sosial Budaya	45,48	0,163	7,42		
		Lingkungan	54,12	0,086	4,63		
		Jejaring Prasarana dan Sarana	67,65	0,341	23,07		
		Kelembagaan	93,77	0,077	7,21		
6	Lagita	Ekonomi	55,65	0,333	18,55	63,75	Cukup Berkembang
		Sosial Budaya	61,61	0,163	10,05		
		Lingkungan	52,20	0,086	4,47		

No	SKP di Kawasan Transmigrasi	Dimensi	Indeks Dimensi	Bobot	Indeks Komposit	IPSKP	Status
		Jejaring Prasarana dan Sarana	74,06	0,341	25,26		
		Kelembagaan	70,57	0,077	5,43		
7	Lunang Silaut	Ekonomi	40,84	0,333	13,62	59,33	Cukup Berkembang
		Sosial Budaya	62,42	0,163	10,50		
		Lingkungan	43,05	0,086	3,68		
		Jejaring Prasarana dan Sarana	75,97	0,341	25,91		
		Kelembagaan	77,28	0,077	5,94		

Lampiran 13.Tabel Realisasi Kegiatan Konektivitas Pusat dan Daerah Tahun 2024

Kegiatan		Satuan	Target Output	Realisasi Output		Anggaran Rp	Realisasi Anggaran		Lokasi			
				Volume	%		Rp	%	Satker	Kawasan	Kabupaten	Provinsi
AEA.002	Monitoring dan Evaluasi Kegiatan											
052	Monitoring dan Evaluasi Pengembangan Jaringan Konektivitas Prasarana Dasar Kawasan Transmigrasi											
A	Identifikasi Rehab/Peningkatan Jalan Non_Status di Kawasan Transmigrasi											
	Perjalanan Dinas	Kawasan	1	3	300%	19.579.000	19.577.358	99,99%	Pusat			
B	Pengendalian, Monitoring dan Evaluasi Rehab/Peningkatan Jalan Non-Status di Kawasan Transmigrasi											
	Fotocopy dan Penjilidan Laporan	Eks	4	4	100%	5.000.000	4.995.500	99,91%	Pusat			
	Perjalanan Dinas	Kawasan	14	14	100%	371.881.000	318.819.554	85,73%	Pusat			
	Makan Rapat Biasa	Orang	30	30	100%	1.590.000	1.590.000	100,00%	Pusat			
	Snack Rapat Biasa	Orang	30	30	100%	720.000	720.000	100,00%	Pusat			
C	Identifikasi Rehab/Peningkatan Jembatan di Kawasan Transmigrasi											
	Perjalanan Dinas	Kawasan			#DIV/0!				Pusat			

Kegiatan		Satuan	Target Output	Realisasi Output		Anggaran Rp	Realisasi Anggaran		Lokasi			
				Volume	%		Rp	%	Satker	Kawasan	Kabupaten	Provinsi
D	Pengendalian, Monitoring dan Evaluasi Rehab/Peningkatan Jembatan di Kawasan Transmigrasi											
	Fotocopy dan Penjilidan Laporan	Eks							Pusat			
	Perjalanan Dinas	Kawasan	3	3	100%	69.208.000	67.573.140	97,64%	Pusat			
E	Pengendalian, Monitoring dan Evaluasi Rehab/Peningkatan Drainase di Kawasan Transmigrasi											
	Perjalanan Dinas	Kawasan	3	3	100%	65.561.000	65.560.000	100,00%	Pusat			
053	Monitoring dan Evaluasi Pemeliharaan, Rehabilitasi dan Pengembangan Sarana dan Prasarana Kawasan Transmigrasi											
A	Identifikasi Rehab/Peningkatan Sarana Air Bersih di Kawasan Transmigrasi											
	Perjalanan Dinas	Kawasan	1	1	100%	19.273.000	19.272.440	100,00%	Pusat			
B	Pengendalian, Monitoring dan Evaluasi Rehab/Peningkatan Sarana Air Bersih di Kawasan Transmigrasi											
	Fotocopy dan Penjilidan Laporan	Eks							Pusat			

Kegiatan		Satuan	Target Output	Realisasi Output		Anggaran Rp	Realisasi Anggaran		Lokasi			
				Volume	%		Rp	%	Satker	Kawasan	Kabupaten	Provinsi
	Perjalanan Dinas	Kawasan	3	3	100%	58.202.000	58.201.420	100,00%	Pusat			
C	Identifikasi Rehab/Peningkatan Fasilitas Umum di Kawasan Transmigrasi											
	Perjalanan Dinas	Kawasan							Pusat			
D	Pengendalian, Monitoring dan Evaluasi Rehab/Peningkatan Fasilitas Umum di Kawasan Transmigrasi											
	Fotocopy dan Penjilidan Laporan	Eks	4	6	150%	4.500.000	4.496.500	99,92%	Pusat			
	Perjalanan Dinas	Kawasan	3	3	100%	31.513.000	31.511.888	100,00%	Pusat			
RAI.001	Sarana Air Bersih yang Dikembangkan di Kawasan Transmigrasi											
052	Pengembangan Sarana Air Bersih		3	3	100%	883.235.000	883.235.000	100,00%				
		Unit	2	2	100%	416.735.000	416.735.000	100,00%	Bima	Tambora	Bima	Nusa Tenggara Barat
		Unit	1	1	100%	466.500.000	466.500.000	100,00%	Sumba Timur	Melolo	Sumba Timur	Nusa Tenggara Timur
RAI.003	Fasilitas Umum yang Dikembangkan di Kawasan Transmigrasi											
052	Pengembangan Fasilitas Umum		7	7	100%	2.421.487.000	2.301.096.800	95,03%				

Kegiatan		Satuan	Target Output	Realisasi Output		Anggaran Rp	Realisasi Anggaran		Lokasi			
				Volume	%		Rp	%	Satker	Kawasan	Kabupaten	Provinsi
		Unit	1	1	100%	1.500.000.000	1.499.775.800	99,99%	Bengkulu Utara	Lagita	Bengkulu Utara	Bengkulu
		Unit	4	4	100%	721.487.000	701.487.000	97,23%	Banyuasin	Telang	Banyuasin	Sulawesi Selatan
		Unit	1	1	100%	100.000.000	99.834.000	99,83%	Muna	Mutiara	Muna	Sulawesi Tenggara
		Unit	1	1	100%	100.000.000	99.900.000	99,90%	Bangka Selatan	Batu Betumpang	Bangka Selatan	Bangka Belitung
CAI.002	Fasilitas Umum yang Dikembangkan di Kawasan Transmigrasi											
052	Pengembangan Fasilitas Umum		1	1	100%	365.000.000	364.754.300	99,93%				
		Unit	1	1	100%	365.000.000	364.754.300	99,93%	Jambi	Geragai	Tanjabtjm	Jambi
RBC.001	Jalan Non-Status yang Dikembangkan di Kawasan Transmigrasi											
052	Pengembangan Jalan Non-Status		5,43	5,944	109%	4.667.917.000	4.667.216.025	99,98%				
		Km	0,41	0,41	100%	296.626.000	296.626.000	100,00%	Bener Meriah	Samar Kilang	Bener Meriah	Aceh
		Km	0,6	0,6	100%	992.004.000	992.004.000	100,00%	Babel	Batu Betumpang	Bangka Selatan	Babel
		Km	0,53	0,823	155%	993.304.000	993.303.125	100,00%	Buol	Air Terang	Buol	Sulawesi Tengah
		Km	0,25	0,25	100%	300.000.000	299.800.000	99,93%	Merauke	Salor	Merauke	Papua Selatan
		Km	1,96	1,96	100%	199.264.000	199.263.900	100,00%	Barito Kuala	Cahaya Baru	Barito Kuala	Kalimantan Selatan

Kegiatan		Satuan	Target Output	Realisasi Output		Anggaran Rp	Realisasi Anggaran		Lokasi			
				Volume	%		Rp	%	Satker	Kawasan	Kabupaten	Provinsi
		Km	0,08	0,27	338%	200.000.000	199.500.000	99,75%	Maluku Utara	P. Morotai	P. Morotai	Maluku Utara
		Km	0,35	0,367	105%	400.000.000	400.000.000	100,00%	Muna	Mutiara	Muna	Sulawesi Tenggara
		Km	0,23	0,244	106%	295.451.000	295.451.000	100,00%	Lahat	Kikim	Lahat	Sumatera Selatan
		Km	1,02	1,02	100%	991.268.000	991.268.000	100,00%	Banyuasin	Telang	Banyuasin	Sumatera Selatan
CBC.002	Jalan Non-Status yang Dikembangkan di Kawasan Transmigrasi											
052	Pengembangan Jalan Non-Status		5,98	5,831	98%	4.503.351.000	4.497.425.705	99,87%				
		Km	0,49	0,4942	101%	999.500.000	999.101.264	99,96%	Majene	Ulumanda	Majene	Sulawesi Barat
		Km	0,18	0,18	100%	300.000.000	296.899.454	98,97%	Polewali Mandar	Tubbi Taramanu	Polewali Mandar	Sulawesi Barat
		Km	0,4	0,5	125%	200.000.000	199.803.522	99,90%	Sidrap	Pitu Riase	Sidrap	Sulawesi Selatan
		Km	0,8	0,8	100%	797.650.000	797.602.600	99,99%	Konawe Utara	Hialu	Konawe Utara	Sulawesi Tenggara
		Km	0,16	0,16	100%	208.613.000	208.290.859	99,85%	Sulawesi Selatan	Marioriwawo	Soppeng	Sulawesi Selatan
		Km	0,32	0,3	94%	200.000.000	199.780.890	99,89%	Tidore Kepulauan	Payahe	Tidore Kepulauan	Maluku Utara
		Km	0,78	0,13	17%	498.000.000	497.770.166	99,95%	Bengkulu	Padang Ulak Tanding	Rejang Lebong	Bengkulu
		Km	0,6	0,606	101%	400.000.000	399.049.000	99,76%	NTT	Bajawa	Ngada	NTT
		Km	0,25	0,2608	104%	500.000.000	499.634.000	99,93%	Takalar	Punaga	Takalar	Sulawesi Selatan



Kegiatan		Satuan	Target Output	Realisasi Output		Anggaran Rp	Realisasi Anggaran		Lokasi			
				Volume	%		Rp	%	Satker	Kawasan	Kabupaten	Provinsi
		Km	2	2,4	120%	399.588.000	399.493.950	99,98%	Aceh Utara	Cot Girek	Aceh Utara	Aceh
RBF.002	Jembatan yang Dikembangkan di Kawasan Transmigrasi											
052	Pengembangan Jembatan		<b>19</b>	<b>19</b>	<b>100%</b>	<b>961.202.000</b>	<b>960.450.500</b>	<b>99,92%</b>				
		m	5	5	100%	22.239.000	21.767.000	97,88%	Konawe	Asinua-Routa	Konawe	Sulawesi Tenggara
		m	14	14	100%	938.963.000	938.683.500	99,97%	Luwu Timur	Mahalona	Luwu Timur	Sulawesi Selatan
CBF.002	Jembatan yang Dikembangkan di Kawasan Transmigrasi											
052	Pengembangan Jembatan		<b>19</b>	<b>21</b>	<b>111%</b>	<b>1.387.049.000</b>	<b>1.386.826.000</b>	<b>100%</b>				
		m	9	9	100%	1.031.507.000	1.031.284.000	99,98%	Tana Toraja	Mengkendek	Tana Toraja	Sulawesi Selatan
		m	6	8	133%	199.542.000	199.542.000	100,00%	Banyuasin	Karang Agung Ilir	Banyuasin	Sumatera Selatan
		m	4	4	100%	156.000.000	156.000.000	100,00%	Belu	Tasifeto Mandeu	Belu	NTT
RBS.004	Sistem Drainase yang Dikembangkan di Kawasan Transmigrasi											
052	Pengembangan Drainase		<b>0,95</b>	<b>0,95</b>	<b>100%</b>	<b>977.761.000</b>	<b>977.739.000</b>	<b>100%</b>				
		Km	0,6	0,60	100%	677.761.000	677.761.000	100%	Konawe	Asinua-Routa	Konawe	Sulawesi Tenggara


Kegiatan		Satuan	Target Output	Realisasi Output		Anggaran Rp	Realisasi Anggaran		Lokasi			
				Volume	%		Rp	%	Satker	Kawasan	Kabupaten	Provinsi
		Km	0,35	0,35	100%	300.000.000	299.978.000	100%	Fakfak	Bomberay-Tomage	Fakfak	Papua Barat
CBS.002	Sistem Drainase yang Dikembangkan di Kawasan Transmigrasi											
052	Pengembangan Drainase		<b>1,56</b>	<b>1,56</b>	<b>100%</b>	<b>1.330.000.000</b>	<b>1.329.990.000</b>	<b>100%</b>				
		Km	1,56	1,56	100%	1.330.000.000	1.329.990.000	100,00%	Aceh Selatan	Trumon	Aceh Selatan	Aceh


<b>18.144.029.000</b>	<b>17.961.051.130</b>	<b>98,99%</b>
-----------------------	-----------------------	---------------

<b>647.027.000</b>	<b>592.317.800</b>	<b>91,54%</b>	<b>Pusat</b>
<b>17.497.002.000</b>	<b>17.368.733.330</b>	<b>99,27%</b>	<b>Daerah</b>




Lampiran 14. Tabel Realisasi Kegiatan Fisik Konektivitas di Daerah Tahun 2024




No	Kegiatan	Jenis Pengadaan	Jumlah Anggaran (RP)	Volume Pekerjaan	Total Realisasi			Dokumentasi
					Keu (Rp.)	Keu (%)	Fisik (%)	
	<b>KAB. ACEH SELATAN</b>	Emilla						
1	Normalisasi Sungai (Rehab Drainase) STA 1	Pengadaan Langsung	1.250.000.000	0,245	196.300.000	100%	100%	
2	Normalisasi Sungai (Rehab Drainase) STA 2	Pengadaan Langsung		0,249	199.500.000	100%	100%	
3	Normalisasi Sungai (Rehab Drainase) STA 3	Pengadaan Langsung		0,24	192.300.000	100%	100%	
4	Normalisasi Sungai (Rehab Drainase) STA 4	Pengadaan Langsung		0,247	197.900.000	100%	100%	
5	Normalisasi Sungai (Rehab Drainase) STA 5	Pengadaan Langsung		0,219	175.400.000	100%	100%	
6	Normalisasi Sungai (Rehab Drainase) STA 7	Pengadaan Langsung		0,36	160.330.000	100%	100%	
7	Normalisasi Sungai (Rehab Drainase) Lorong 4	Pengadaan Langsung			128.260.000	100%	100%	
8	Supervisi Normalisasi Sungai di Kawasan	Pengadaan Langsung	50.000.000	1 Paket	38.500.000	100%	100%	


No	Kegiatan	Jenis Pengadaan	Jumlah Anggaran (RP)	Volume Pekerjaan	Total Realisasi			Dokumentasi
					Keu (Rp.)	Keu (%)	Fisik (%)	
	Trumon (Despot Ujung Tanah)							
9	Supervisi Normalisasi Sungai di Kawasan Trumon (Despot Ujung Tanah) Lanjutan	Pengadaan Langsung			11.500.000	100%	100%	
10	ATK dan Computer Supplies	Belanja Bahan	5.000.000		5.000.000	100%		
11	Penjilidan Kontrak	Belanja Bahan	5.000.000		5.000.000	100%		
12	Sewa Kendaraan Operasional	Belanja Sewa	20.000.000		20.000.000	100%		
<b>Dinas Sosial, Tenaga Kerja dan Transmigrasi Kab. Aceh Selatan</b>			<b>1.330.000.000</b>	<b>-</b>	<b>1.329.990.000</b>	<b>100,00 %</b>		
					1.249.990.000	<b>100,00 %</b>		
<b>KAB. BENER MERIAH</b>		Emilla						
1	Pembangunan Saluran Samping Jalan Kawasan Transmigrasi Samar Kilang	Lelang	284.694.000	0,41 Km	284.694.000	100%	100%	



No	Kegiatan	Jenis Pengadaan	Jumlah Anggaran (RP)	Volume Pekerjaan	Total Realisasi			Dokumentasi
					Keu (Rp.)	Keu (%)	Fisik (%)	
2	Supervisi Pembangunan Saluran Samping Jalan Kawasan Transmigrasi Samar Kilang	Pengadaan Langsung	11.932.000	1 Paket	11.932.000	100%	100%	
3	Fotocopy dan Penggandaan Pelaporan	Belanja Bahan	274.000			0%		
4	Perjalanan Dinas	Belanja Perjalanan Dinas Biasa	3.100.000		3.100.000	100%		
<b>Dinas Tenaga Kerja dan Transmigrasi Kab. Bener Meriah</b>			<b>300.000.000</b>		<b>299.726.000</b>	<b>101%</b>		
						<b>99,91%</b>		
<b>KAB. ACEH UTARA</b>		Emilla						
1	Rehabilitasi Jalan di Kawasan Cot Girek							
2	Supervisi Rehabilitasi Jalan di Kawasan Cot Girek							



No	Kegiatan	Jenis Pengadaan	Jumlah Anggaran (RP)	Volume Pekerjaan	Total Realisasi			Dokumentasi
					Keu (Rp.)	Keu (%)	Fisik (%)	
3	Peningkatan Jalan Penghubung Antar Desa UPT VI Buket Hagu Kawasan Cot Girek	Pengadaan Langsung	191.849.000	0,4 Km	191.754.950	100%	100%	
4	Supervisi Peningkatan Jalan Penghubung Antar Desa UPT VI Buket Hagu Kawasan Cot Girek	Pengadaan Langsung	7.994.000	1 Paket	7.994.000	100%	100%	
5	Peningkatan Jalan Dusun Suka Damai UPT II Buket Hagu Kawasan Cot Girek	Pengadaan Langsung	191.750.000	1 Km	191.750.000	100%	100%	
6	Supervisi Peningkatan Jalan Dusun Suka Damai UPT II Buket Hagu Kawasan Cot Girek	Pengadaan Langsung	7.995.000	1 Paket	7.995.000	100%	100%	
<b>Dinas Penanaman Modal, Transmigrasi dan Tenaga Kerja Kab. Aceh Utara</b>			<b>399.588.000</b>		<b>399.493.950</b>	<b>99,98%</b>		
						<b>99,98%</b>		
<b>PROV. JAMBI</b>		Andikha						



No	Kegiatan	Jenis Pengadaan	Jumlah Anggaran (RP)	Volume Pekerjaan	Total Realisasi			Dokumentasi
					Keu (Rp.)	Keu (%)	Fisik (%)	
1	Pembangunan Pagar Bangunan KPB Geragai Kab. Tanjung Jabung Timur	Lelang	350.000.000	1 Unit	349.954.300	100%	100%	
2	Supervisi Pembangunan Pagar Bangunan KPB Geragai Kab. Tanjung Jabung Timur	Pengadaan Langsung	15.000.000	1 Paket	14.800.000	100%	100%	
<b>Dinas Sosial, Tenaga Kerja dan Transmigrasi Provinsi Jambi</b>			<b>365.000.000</b>		<b>364.754.300</b>	<b>100%</b>		
						99,93%		
<b>PROV. BENGKULU</b>		Andikha						
1	Peningkatan Jalan di Kawasan Padang Ulak Tanding (UPT. Bukit Merbau) Kab. Rejang Lebong	Lelang	478.000.000	0,13 Km	477.775.896	100%	100%	



No	Kegiatan	Jenis Pengadaan	Jumlah Anggaran (RP)	Volume Pekerjaan	Total Realisasi			Dokumentasi
					Keu (Rp.)	Keu (%)	Fisik (%)	
2	Supervisi Peningkatan Jalan di Kawasan Padang Ulak Tanding (UPT. Bukit Merbau) Kab. Rejang Lebong	Pengadaan Langsung	20.000.000	1 Paket	19.994.270	100%	100%	
<b>Dinas Tenaga Kerja dan Transmigrasi Prov. Bengkulu</b>			<b>498.000.000</b>		<b>497.770.166</b>	<b>100,00 %</b>		
						<b>99,95%</b>		
	<b>KAB. BENGKULU UTARA</b>	Andikha						
1	Pembangunan Islamic Center Lagita (Lanjutan)	Lelang	1.442.300.000	1 Unit	1.442.300.000	100%	100%	
2	Supervisi Pembangunan Islamic Center Lagita (Lanjutan)	Pengadaan Langsung	57.700.000	1 Paket	57.475.800	100%	100%	

No	Kegiatan	Jenis Pengadaan	Jumlah Anggaran (RP)	Volume Pekerjaan	Total Realisasi			Dokumentasi
					Keu (Rp.)	Keu (%)	Fisik (%)	
<b>Dinas Ketenagakerjaan dan Transmigrasi Kab. Bengkulu Utara</b>			<b>1.500.000.000</b>		<b>1.499.775.800</b>	<b>100,00 %</b>		
						<b>99,99%</b>		
	<b>PROV. SUMATERA SELATAN</b>	Nerissa						
1	Peningkatan RKB 3 Lokal Simpang Tiga SP. 5							
2	Supervisi Peningkatan RKB 3 Lokal Simpang Tiga SP. 5							
<b>Dinas Tenaga Kerja dan Transmigrasi Prov. Sumatera Selatan</b>			<b>-</b>		<b>-</b>	<b>#DIV/0!</b>		
						<b>#DIV/0!</b>		
	<b>KAB. LAHAT</b>	Nerissa						
1	Peningkatan Jalan Penghubung di Kawasan Kikim (SP.1 Wanaraya - SP.2 Purnamasari)	Lelang	283.701.000	0,23 Km	283.701.000	100%	100 %	


No	Kegiatan	Jenis Pengadaan	Jumlah Anggaran (RP)	Volume Pekerjaan	Total Realisasi			Dokumentasi
					Keu (Rp.)	Keu (%)	Fisik (%)	
2	Supervisi Peningkatan Jalan Penghubung di Kawasan Kikim (SP.1 Wanaraya - SP.2 Purnamasari)	Pengadaan Langsung	11.750.000	1 Paket	11.750.000	100%	100%	
<b>Dinas Tenaga Kerja dan Transmigrasi Kab. Lahat</b>			<b>295.451.000</b>		<b>295.451.000</b>	<b>100%</b>		
						<b>100%</b>		
	<b>KAB. BANYUASIN</b>	Nerissa						
1	Peningkatan Jembatan (Box Culvert) di Kawasan Karang Agung Ilir (UPT Sri Agung)	Pengadaan Langsung	191.542.000	6 m	191.542.000	100%	100%	
2	Supervisi Peningkatan Jembatan (Box Culvert) di Kawasan Karang Agung Ilir (UPT Sri Agung)	Pengadaan Langsung	8.000.000	1 Paket	8.000.000	100%	100%	

No	Kegiatan	Jenis Pengadaan	Jumlah Anggaran (Rp)	Volume Pekerjaan	Total Realisasi			Dokumentasi
					Keu (Rp.)	Keu (%)	Fisik (%)	
3	Pembangunan Pagar Islamic Center Telang (Lanjutan)	Lelang	387.945.000	1 Unit	387.945.000	100%	100%	
4	Supervisi Pembangunan Pagar Islamic Center Telang (Lanjutan)	Pengadaan Langsung	14.541.000	1 Paket	14.541.000	100%	100%	
5	Rehabilitasi Pasar KPB Telang	Pengadaan Langsung	94.556.000	1 Unit	94.556.000	100%	100%	
6	Supervisi Rehabilitasi Pasar KPB Telang	Pengadaan Langsung	5.000.000	1 Paket	5.000.000	100%	100%	
7	Peningkatan Jalan di Kawasan Telang (Desa Sukadamai - Bangunsari)	Lelang	953.268.000	1,02 Km	953.268.000	100%	100%	
8	Supervisi Peningkatan Jalan di Kawasan Telang (Desa Sukadamai - Bangunsari)	Pengadaan Langsung	38.000.000	1 Paket	38.000.000	100%	100%	


No	Kegiatan	Jenis Pengadaan	Jumlah Anggaran (RP)	Volume Pekerjaan	Total Realisasi			Dokumentasi
					Keu (Rp.)	Keu (%)	Fisik (%)	
9	Pembangunan Toilet Asrama Islamic Center	Pengadaan Langsung	193.445.000	1 Unit	193.445.000	100%	100%	
10	Supervisi Pembangunan Toilet di Asrama Islamic Center	Pengadaan Langsung	6.000.000	1 Paket	6.000.000	100%	100%	
11	ATK	Belanja Bahan	10.000.000		10.000.000	100%		
12	Penjilidan Kontrak	Belanja Bahan	10.000.000		10.000.000	100%		
<b>Dinas Naker Trans Kab. Banyuasin</b>			<b>1.712.755.000</b>		<b>1.912.297.000</b>	<b>100,00 %</b>		
						<b>111,65 %</b>		
	<b>KAB. BANGKA SELATAN</b>	Jati						

No	Kegiatan	Jenis Pengadaan	Jumlah Anggaran (RP)	Volume Pekerjaan	Total Realisasi			Dokumentasi
					Keu (Rp.)	Keu (%)	Fisik (%)	
1	Peningkatan Jalan di Kawasan Batu Betumpang, Kab. Bangka Selatan	Lelang	953.748.000	0,6 Km	953.748.000	100%	100%	
2	Supervisi Peningkatan Jalan di Kawasan Batu Betumpang, Kab. Bangka Selatan	Pengadaan Langsung	38.256.000	1 Paket	38.256.000	100%	100%	
3	Peningkatan Islamic Center Batu Betumpang	Pengadaan Langsung	96.000.000	1 Unit	99.900.000	100%	100%	
4	Supervisi Peningkatan Islamic Center Batu Betumpang	Pengadaan Langsung	4.000.000	1 Paket				
<b>Dinas Tenaga Kerja dan Transmigrasi Kab. Bangka Selatan</b>			<b>1.092.004.000</b>		<b>1.091.904.000</b>	<b>100%</b>		
						<b>100%</b>		
<b>PROV. LAMPUNG</b>		Jati						

No	Kegiatan	Jenis Pengadaan	Jumlah Anggaran (RP)	Volume Pekerjaan	Total Realisasi			Dokumentasi
					Keu (Rp.)	Keu (%)	Fisik (%)	
1	Pembangunan Box Culvert di Kawasan Rawa Pitu Kab. Tulang Bawang	Lelang						
2	Supervisi Pembangunan Box Culvert di Kawasan Rawa Pitu Kab. Tulang Bawang	Pengadaan Langsung						
<b>Dinas Pmberdayaan Masyarakat, Desa dan Transmigrasi Prov. Lampung</b>			-		-	#DIV/0!		
						#DIV/0!		
<b>PROV. KALIMANTAN BARAT</b>		Jati						
1	Rehabilitasi Jalan di Kawasan Rasau Jaya	Padat Karya						
<b>Dinas Tenaga Kerja dan Transmigrasi Prov. Kalimantan Barat</b>			-		-	#DIV/0!		
						#DIV/0!		
<b>KAB. KAPUAS</b>		Rafi						
1	Peningkatan Jalan di Dadahup C3 (Rawa Subur)	Lelang						
2	Supervisi Peningkatan Jalan di Dadahup C3 (Rawa Subur)	Pengadaan Langsung						
<b>Dinas Transmigrasi Kab. Kapuas</b>			-		-	#DIV/0!		
						#DIV/0!		
<b>KAB. TANAH BUMBU</b>		Rafi						
1	Rehabilitasi Gorong-gorong di Kawasan Sebanan (UPT Angsana)	Pengadaan Langsung						



No	Kegiatan	Jenis Pengadaan	Jumlah Anggaran (RP)	Volume Pekerjaan	Total Realisasi			Dokumentasi
					Keu (Rp.)	Keu (%)	Fisik (%)	
<b>Dinas Tenaga Kerja dan Transmigrasi Kab. Tanah Bumbu</b>			-		-	#DIV/0!		
	<b>KAB. BARITO KUALA</b>	Rafi						
1	Normalisasi Saluran untuk Pembuatan Jalan Usaha Tani di Kawasan Cahaya Baru Kec, Cerbon Desa Simpang Nungki	Pengadaan Langsung	191.283.000	1,96 Km	191.283.000	100%	100%	
2	Supervisi Normalisasi Saluran untuk Pembuatan Jalan Usaha Tani di Kawasan Cahaya Baru Kec, Cerbon Desa Simpang Nungki	Pengadaan Langsung	7.981.000	1 Paket	7.980.900	100%	100%	
<b>Dinas Tenaga Kerja dan Transmigrasi Kab. Barito Kuala</b>			<b>199.264.000</b>		<b>199.263.900</b>	<b>100%</b>		
						100,00%		
	<b>KAB. BIMA</b>	Arief						


No	Kegiatan	Jenis Pengadaan	Jumlah Anggaran (RP)	Volume Pekerjaan	Total Realisasi			Dokumentasi
					Keu (Rp.)	Keu (%)	Fisik (%)	
1	Peningkatan SAB di Kawasan Tambora Sori Panihi SP 2	Pengadaan Langsung	198.450.000	1 Paket	198.500.000	100%	100%	
2	Peningkatan SAB di Kawasan Tambora Sori Panihi SP 5	Pengadaan Langsung	198.450.000	1 Paket	198.400.000	100%	100%	
3	Supervisi Peningkatan SAB di Kawasan Tambora (Sori Panihi SP 2 dan 5)	Pengadaan Langsung	19.835.000	1 Paket	19.835.000	100%	100%	
<b>Dinas Nakertrans Kab. Bima</b>			<b>416.735.000</b>		<b>416.735.000</b>	<b>100,00 %</b>		
						100,00%		
	<b>PROV. NTT</b>	Arief						


No	Kegiatan	Jenis Pengadaan	Jumlah Anggaran (RP)	Volume Pekerjaan	Total Realisasi			Dokumentasi
					Keu (Rp.)	Keu (%)	Fisik (%)	
1	Peningkatan Jalan di Kawasan Bajawa Kab. Ngada	E-Purchasing	372.620.000	0,6 Km	371.669.000	100%	100%	
2	Supervisi Peningkatan Jalan di Kawasan Bajawa Kab. Ngada	Pengadaan Langsung	15.000.000	1 Paket	15.000.000	100%	100%	
3	Perjalanan Dinas	Dukman	11.880.000		11.880.000	100%	-	
4	Fotocopy dan Penggandaan Pelaporan	Dukman	500.000		500.000	100%		
<b>Dinas Tenaga Kerja dan Transmigrasi Prov. NTT</b>			<b>400.000.000</b>		<b>399.049.000</b>	<b>100%</b>		
					951.000	100%		
	<b>KAB. BELU</b>	Arief						


No	Kegiatan	Jenis Pengadaan	Jumlah Anggaran (RP)	Volume Pekerjaan	Total Realisasi			Dokumentasi
					Keu (Rp.)	Keu (%)	Fisik (%)	
1	Rehabilitasi Jembatan di Kawasan Tasifeto Mandeu	Lelang	150.000.000	4 m	150.000.000	100%	100%	
2	Supervisi Rehabilitasi Jembatan di Kawasan Tasifeto Mandeu	Pengadaan Langsung	6.000.000	1 Paket	6.000.000	100%	100%	
<b>Dinas Ketenagakerjaan dan Transmigrasi Kab. Belu</b>			<b>156.000.000</b>		<b>156.000.000</b>	<b>100%</b>		
						<b>100%</b>		
<b>KAB. SUMBA TIMUR</b>		Emilla						
1	Pembangunan Sumur Bor di Kawasan Melolo (UPT Laimbaru)	Lelang	448.500.000	1 Unit	448.500.000	100%	100%	
2	Supervisi Pembangunan Sumur Bor di Kawasan Melolo (UPT Laimbaru)	Pengadaan Langsung	18.000.000	1 Paket	18.000.000	100%	100%	
<b>Dinas Transmigrasi dan Tenaga Kerja Kab. Sumba Timur</b>			<b>466.500.000</b>		<b>466.500.000</b>	<b>100,00%</b>		



No	Kegiatan	Jenis Pengadaan	Jumlah Anggaran (RP)	Volume Pekerjaan	Total Realisasi			Dokumentasi
					Keu (Rp.)	Keu (%)	Fisik (%)	
						100,00 %		
	<b>KAB. POLEWALI MANDAR</b>	Emilla						
1	Peningkatan Jalan Penghubung Kawasan Tubbi Taramanu (SP Pirian Tapiko)	Lelang	288.000.000	0,18 Km	284.900.354	100%	100 %	
2	Supervisi Peningkatan Jalan Penghubung Kawasan Tubbi Taramanu (SP Pirian Tapiko)	Pengadaan Langsung	12.000.000	1 Paket	11.999.100	100%	100 %	
<b>Dinas Transmigrasi, Tenaga Kerja dan Energi Sumber Daya Mineral Kab. Polewali Mandar</b>			<b>300.000.000</b>		<b>296.899.454</b>	<b>100%</b>		
						99%		
	<b>KAB. MAJENE</b>	Andikha						



No	Kegiatan	Jenis Pengadaan	Jumlah Anggaran (RP)	Volume Pekerjaan	Total Realisasi			Dokumentasi
					Keu (Rp.)	Keu (%)	Fisik (%)	
1	Peningkatan Jalan Penghubung di Kawasan Ulumanda (Ruas Kolehalang - Tamajannang)	E-Purchasing	961.040.000	0,49 Km	961.000.514	100%	100%	
2	Supervisi Peningkatan Jalan Penghubung di Kawasan Ulumanda (Ruas Kolehalang - Tamajannang)	Pengadaan Langsung	38.460.000	1 Paket	38.100.750	100%	100%	
<b>Dinas Tenaga Kerja dan Transmigrasi Kab. Majene</b>			<b>999.500.000</b>		<b>999.101.264</b>	<b>100,00%</b>		
						<b>100%</b>		
<b>PROV. SULAWESI SELATAN</b>		Andikha						
1	Peningkatan Jalan di Kawasan Marioriwawo (Blok A dan Blok B) Kab. Soppeng	Pengadaan Langsung	190.300.000	0,16 Km	190.258.009	100%	100%	
2	Supervisi Peningkatan Jalan di Kawasan Marioriwawo (Blok A dan Blok B) Kab. Soppeng	Pengadaan Langsung	7.920.000	1 Paket	7.919.850	100%	100%	



No	Kegiatan	Jenis Pengadaan	Jumlah Anggaran (RP)	Volume Pekerjaan	Total Realisasi			Dokumentasi
					Keu (Rp.)	Keu (%)	Fisik (%)	
3	ATK dan Komputer Supplies	Dukman	1.000.000		1.553.000	100%		
4	Penjilidan	Dukman	553.000					
5	Perjalanan Dinas	Dukman	8.840.000		8.560.000	97%		
<b>Dinas Tenaga Kerja dan Transmigrasi Prov. Sulawesi Selatan</b>			<b>208.613.000</b>		<b>208.290.859</b>	<b>99,87%</b>		
						<b>100%</b>		
<b>KAB. SIDENRENG RAPPANG</b>		Andikha						
1	Peningkatan Jalan Non Status di Kawasan Transmigrasi Desa Lombo	Pengadaan Langsung	192.000.000	0,4 Km	191.811.522	100%	100 %	
2	Supervisi Peningkatan Jalan Non Status di Kawasan Transmigrasi Desa Lombo	Pengadaan Langsung	8.000.000	1 Paket	7.992.000	100%	100 %	
<b>Dinas Tenaga Kerja dan Transmigrasi Kab. Sidrap</b>			<b>200.000.000</b>		<b>199.803.522</b>	<b>100,00 %</b>		
						<b>99,90%</b>		
<b>KAB. TANA TORAJA</b>		Nerissa						



No	Kegiatan	Jenis Pengadaan	Jumlah Anggaran (RP)	Volume Pekerjaan	Total Realisasi			Dokumentasi
					Keu (Rp.)	Keu (%)	Fisik (%)	
1	Peningkatan Jembatan Lembang Simbuang - Lembang Pakala	Lelang	990.987.000	7 m	990.920.000	100%	100%	
2	Supervisi Peningkatan Jembatan Lembang Simbuang - Lembang Pakala	Pengadaan Langsung	40.520.000	1 Paket	40.364.000	100%	100%	
<b>Dinas Tenaga Kerja dan Transmigrasi Kab. Tana Toraja</b>			<b>1.031.507.000</b>		<b>1.031.284.000</b>	<b>100,00%</b>		
						<b>99,98%</b>		
<b>KAB. LUWU TIMUR</b>		Nerissa						
1	Pembangunan/Rehabilitasi Plat Deucker (3 unit) di SP. 4 Kec. Towuti Kawasan Mahalona	Pengadaan Langsung	198.637.000	19 m	198.637.000	100%	100%	


No	Kegiatan	Jenis Pengadaan	Jumlah Anggaran (RP)	Volume Pekerjaan	Total Realisasi			Dokumentasi
					Keu (Rp.)	Keu (%)	Fisik (%)	
2	Rehabilitasi Jembatan Penghubung di SP. 4 Kec. Towuti Kawasan Mahalona	Lelang	673.700.000	6 m	673.700.000	100%	100%	
3	Supervisi Rehabilitasi Jembatan dan Plat Deucker SP. 4 Kawasan Mahalona	Pengadaan Langsung	51.723.000	1 Paket	51.723.000	100%	100%	
4	Perjalanan Dinas	Belanja Perjalanan Dinas	14.903.000		14.623.500	98%		
5	Fotocopy dan penggandaan	Belanja Bahan	1.037.000		1.037.000	100%		
<b>Dinas Transmigrasi dan Tenaga Kerja Kab. Luwu Timur</b>			<b>940.000.000</b>		<b>939.720.500</b>	<b>99,97%</b>		
	<b>KAB. TAKALAR</b>	Nerissa				<b>99,97%</b>		



No	Kegiatan	Jenis Pengadaan	Jumlah Anggaran (Rp)	Volume Pekerjaan	Total Realisasi			Dokumentasi
					Keu (Rp.)	Keu (%)	Fisik (%)	
1	Rehabilitasi Jalan Paving Block di UPT Tanakeke	E-Purchasing	480.000.000	0,25 Km	479.876.000	100%	100%	
2	Supervisi Rehabilitasi Jalan Paving Block di UPT Tanakeke	Pengadaan Langsung	20.000.000	1 Paket	19.758.000	100%	100%	
<b>Dinas Tenaga Kerja, Transmigrasi, Kependudukan dan Capil Kab. Takalar</b>			<b>500.000.000</b>		<b>499.634.000</b>	<b>100,00 %</b>		
						<b>99,93%</b>		
<b>KAB. KONAWE UTARA</b>		Jati						
1	Peningkatan Jalan Lapis C di Kawasan Hialu (KTM Hialu)	Lelang	766.900.000	0,8 Km	766.900.000	100%	100%	
2	Supervisi Peningkatan Jalan Lapis C di Kawasan Hialu (KTM Hialu)	Pengadaan Langsung	30.750.000	1 Paket	30.702.600	100%	100%	


No	Kegiatan	Jenis Pengadaan	Jumlah Anggaran (RP)	Volume Pekerjaan	Total Realisasi			Dokumentasi
					Keu (Rp.)	Keu (%)	Fisik (%)	
<b>Dinas Tenaga Kerja dan Transmigrasi Kab. Konawe Utara</b>			<b>797.650.000</b>		<b>797.602.600</b>	<b>100,00 %</b>		
						<b>99,99%</b>		
<b>KAB. KONAWE</b>		Jati						
1	Pembangunan Drainase di Kawasan Asinua/Routa (UPT Parudongka)	Lelang	650.861.000	0,6 Km	650.861.000	100%	100 %	
2	Supervisi Pembangunan Drainase di Kawasan Asinua/Routa (UPT Parudongka)	Pengadaan Langsung	26.900.000	1 Paket	26.900.000	100%	100 %	
3	Pembangunan Plat Deucker di Kawasan Asinua/Routa	Pengadaan Langsung	22.239.000	5 m	21.767.000	100%	100 %	
<b>Dinas Tenaga Kerja dan Transmigrasi Kab. Konawe</b>			<b>700.000.000</b>		<b>699.528.000</b>	<b>100,00 %</b>		
						<b>99,93%</b>		

No	Kegiatan	Jenis Pengadaan	Jumlah Anggaran (RP)	Volume Pekerjaan	Total Realisasi			Dokumentasi
					Keu (Rp.)	Keu (%)	Fisik (%)	
	<b>KAB. MUNA</b>	Jati						
1	Peningkatan Jalan di Kawasan Mutiara (UPT Pohorua)	Lelang	385.000.000	0,35 Km	385.000.000	100%	100%	
2	Supervisi Peningkatan Jalan di Kawasan Mutiara (UPT Pohorua)	Pengadaan Langsung	15.000.000	1 Paket	15.000.000	100%	100%	
3	Pembangunan Demplot Pertanian Terpadu di Kawasan Mutiara	Lelang	95.000.000	1 Unit	94.839.000	100%	100%	
4	Supervisi Pembangunan Demplot Pertanian Terpadu di Kawasan Mutiara	Pengadaan Langsung	5.000.000	1 Paket	4.995.000	100%	100%	
<b>Dinas Transmigrasi dan Tenaga Kerja Kab. Muna</b>			<b>500.000.000</b>		<b>499.834.000</b>	<b>100,00 %</b>		
						<b>99,97%</b>		
	<b>KAB. BUOL</b>	Rafi						

No	Kegiatan	Jenis Pengadaan	Jumlah Anggaran (RP)	Volume Pekerjaan	Total Realisasi			Dokumentasi
					Keu (Rp.)	Keu (%)	Fisik (%)	
1	Peningkatan Jalan KTM/KPB Air Terang	Lelang	955.369.000	0,53 Km	955.368.875	100%	100%	
2	Supervisi Peningkatan Jalan KTM/KPB Air Terang	Pengadaan Langsung	37.935.000	1 Paket	37.934.250	100%	100%	
3	Rehabilitasi Jalan di Kawasan Air Terang	Padat Karya						
<b>Dinas Tenaga Kerja dan Transmigrasi Kab. Buol</b>			<b>993.304.000</b>		<b>993.303.125</b>	<b>100,00 %</b>		
						<b>100,00 %</b>		
	<b>KAB. GORONTALO</b>	Rafi						
1	Rehabilitasi Jalan di Kawasan Pulubala	Padat Karya						

No	Kegiatan	Jenis Pengadaan	Jumlah Anggaran (RP)	Volume Pekerjaan	Total Realisasi			Dokumentasi
					Keu (Rp.)	Keu (%)	Fisik (%)	
<b>Dinas Tenaga Kerja dan Transmigrasi Kab. Gorontalo</b>			-		-	#DIV/0!		
						#DIV/0!		
	<b>PROV. MALUKU UTARA</b>	Rafi						
1	Peningkatan Jalan Poros di Kawasan Morotai (SP 3 menuju SP 1 Daruba)	Pengadaan Langsung	192.000.000	0,08 Km	191.500.000	100%	100%	
2	Supervisi Peningkatan Jalan Poros di Kawasan Morotai (SP 3 menuju SP 1 Daruba)	Pengadaan Langsung	8.000.000	1 Paket	8.000.000	100%	100%	
<b>Dinas Tenaga Kerja dan Transmigrasi Prov. Maluku Utara</b>			<b>200.000.000</b>		<b>199.500.000</b>	<b>100,00 %</b>		
						<b>99,75%</b>		
	<b>KOTA TIDORE KEPULAUAN</b>	Arief						

No	Kegiatan	Jenis Pengadaan	Jumlah Anggaran (RP)	Volume Pekerjaan	Total Realisasi			Dokumentasi
					Keu (Rp.)	Keu (%)	Fisik (%)	
1	Peningkatan Jalan Poros di Kawasan Payahe (Maidi SP 1 ke Beringin)	Pengadaan Langsung	192.000.000	0,32 Km	191.783.340	100%	100%	
2	Supervisi Peningkatan Jalan Poros di Kawasan Payahe (Maidi SP 1 ke Beringin)	Pengadaan Langsung	8.000.000	1 Paket	7.997.550	100%	100%	
<b>Dinas Sosial, Tenaga Kerja dan Transmigrasi Kota Tidore Kepulauan</b>			<b>200.000.000</b>		<b>199.780.890</b>	<b>100,00 %</b>		
						<b>99,89%</b>		
<b>KAB. FAK-FAK</b>		Arief						
1	Peningkatan Drainase di kawasan Bomberay - Tomage	Pengadaan Langsung	288.000.000	0,35 Km	287.990.000	100%	100%	

No	Kegiatan	Jenis Pengadaan	Jumlah Anggaran (RP)	Volume Pekerjaan	Total Realisasi			Dokumentasi
					Keu (Rp.)	Keu (%)	Fisik (%)	
2	Supervisi Peningkatan Drainase di kawasan Bomberay - Tomage	Pengadaan Langsung	12.000.000	1 Paket	11.988.000	100%	100%	
<b>Dinas Tenaga Kerja dan Transmigrasi Kab. Fak-Fak</b>			<b>300.000.000</b>		<b>299.978.000</b>	<b>100,00 %</b>		
						<b>99,99%</b>		
<b>KAB. MERAUKE</b>		Arief						
1	Peningkatan Jalan di Kawasan Salor (Salor IV Distrik Kurik)	Pengadaan Langsung	288.000.000	0,25 Km	287.800.000	100%	100%	
2	Supervisi Peningkatan Jalan di Kawasan Salor (Salor IV Distrik Kurik)	Pengadaan Langsung	12.000.000	1 Paket	12.000.000	100%	100%	
<b>Dinas Tenaga Kerja dan Transmigrasi Kab. Merauke</b>			<b>300.000.000</b>		<b>299.800.000</b>	<b>100,00 %</b>		

Lampiran 15.Data Aset di Pusat Satuan Pengembangan Transmigrasi Tahun 2024

No	Lokasi	No	Jenis Aset	Kondisi Aset	Keberadaan Aset	Keterangan Lain
1	Pusat Tanglapui, Kab. Alor, Provinsi NTT	1.	Jalan Poros/Penghubung	RR	8.26902448S 124.95246045E	Belum Hibah (Pengadaan 2013)
		2.	Jembatan Semi Permanen	8.26720054S 124.95266789E		Belum Hibah (Pengadaan 2018)
		3.	Gorong-Gorong	RR	8.26575177S 124.94987878E	Belum Hibah
		4.	Rumah Kepala UPT	RR	8.26693641S 124.95223864E	Belum Hibah
		5.	Rumah Petugas	8.26817998S 124.95125287E		Belum Hibah
		6.	Kantor UPT	8.26660488S 124.95153559E		Belum Hibah
		7.	Balai Desa	B	8.26880613S 124.95235115E	Belum Hibah
		8.	Gudang Unit	RR	8.268234S 124.95234841E	Belum Hibah
		9.	Gereja	B	8.26891443S 124.9525282E	Belum Hibah
		10.	PLTS (Solar Sel) Komunal	RR	8.26730074S 124.95261718E	Sudah Hibah
		11.	Gedung Sekolah	RB	8.26841861S 124.9523883E	Belum Hibah
		12.	Puskesmas Pembantu	B	8.26843946S 124.95213142E	Belum Hibah

No	Lokasi	No	Jenis Aset	Kondisi Aset	Keberadaan Aset	Keterangan Lain
2	Pusat SKP Kedurang, Kab. Bengkulu Selatan, Provinsi Bengkulu	1.	Balai Desa	B	'4.385336666666666666 66S 103.12577333333333 33E	Belum Hibah
		2.	Rumah Petugas	B	'4.38524S 103.125710000000 01E	Belum Hibah
		3.	Gudang	B	'4.385046666666666666 67S 103.12569E	Belum Hibah
		4.	Rabat Beton	B	'4.385915S 103.12643166666666 66E	Belum Hibah
		5.	Gedung Sekolah Dasar	B	'4.389571666666666666 67S 103.12526666666666 66E	Belum Hibah
3.	Pusat SKP Asinua Routa, Kab. Konawe, Provinsi Sulawesi Tenggara	1.	Pembangunan SAB Non-Standar (Perpipaan) UPT Watutinawu	B	3.6659983333333333 5S 121.64439166666666 68E	Hibah
		2.	Pembangunan Infrastruktur (Jalan Penghubung dan Drainase)	RR	3.6703150000000000 04S 121.66311499999999 99EE	Hibah
		3.	Pembangunan Infrastruktur (Plat Deker dan Drainase)	B	3.666821666666666666 67S 121.65596833333333 32E	Hibah

No	Lokasi	No	Jenis Aset	Kondisi Aset	Keberadaan Aset	Keterangan Lain
		4.	Pembangunan SAB Non-Standar (Perpipaan) UPT Watutinawu	B	3.66830666666666667S 121.65590833333333E	Belum Hibah
		5.	Pembangunan Jembatan Semi Permanen dan Plat Deker UPT Watutinawu	RR	3.6662483333333333S 121.65797333333333E	Hibah
		6.	Pembangunan SAB Non-Standar (Perpipaan) UPT Watutinawu	B	3.672365S 121.652495E	Hibah
		7.	Pembangunan Box Culvert	B	3.6722883333333333S 121.65247E	Hibah
4.	Pusat SKP Mutiara, Kab. Muna, Provinsi Sulawesi Tenggara	1.	Jalan Desa UPT Raimuna (Kawasan Mutiara)	B	4.68662553S 122.87496032E	Belum Hibah
		2.	Pekerjaan Peningkatan Jalan Di UPT. Pohorua (Kawasan Mutiara)	B	4.73990211S 122.85652407E	Belum Hibah
		3.	Bangunan Kantor Permanen	B	4.68738175S 122.87480386E	Belum Hibah
		4.	Bangunan	RR	4.68737612S	Belum Hibah

No	Lokasi	No	Jenis Aset	Kondisi Aset	Keberadaan Aset	Keterangan Lain
			Puskesmas Pembantu		122.87500153E	
		5.	Bangunan Gedung Tempat Ibadah Permanen	RB	4.68772114S 122.8743168E	Belum Hibah
		6.	Rumah Khusus	RR	4.68740438S 122.87477769E	Belum Hibah
		7.	Pusat Pendidikan (SD)	B	4.68738093S 122.87501002E	Belum Hibah
		8.	Embung	RB	4.68662373S 122.87495842E	Belum Hibah
5.	Pusat SKP Sumalata, Kab. Gorontalo Utara, Provinsi Gorontalo	1.	Pemasangan Dan Penyambungan Sarana Listrik SP. Motihelumo	B	0.9457182N 122.5540667E	Belum Hibah
		2.	Pembangunan Kantor Unit SP. Motihelumo	RR	0.9412147N 122.549824E	Belum Hibah
		3.	Pembangunan Sarana Air Bersih SP. Motihelumo	B	0°56'44"N 122°32'31"E	Belum Hibah
		4.	Rehabilitasi SAB Di SP. Sumalata	-	0.9864007N 122.4175258E	Belum Hibah

No	Lokasi	No	Jenis Aset	Kondisi Aset	Keberadaan Aset	Keterangan Lain
		5.	Pembangunan Permukiman Transmigrasi SP. Motihelumo	B	0°56'57"N 122°32'35"E	Belum Hibah
		6.	Pembangunan Jembatan Bentang 15 Meter Di SP. Motihelumo	B	0°56'59"N 122°32'22"E	Belum Hibah
		7.	Pekerjaan Jembatan Bentang 5 Meter SP. Motihelumo	B	0°56'58"N 122°32'30"E	Belum Hibah
		8.	Pekerjaan Rehabilitasi Jembatan Non Standar 5 Meter dan 10 Meter di SP. Motihelumo	-	0.9523799N 122.5692661E	Belum Hibah
		9.	Pembangunan Jembatan Bentang 10 Meter SP. Motihelumo	-	Pengerjaan Tahun 2024, Awal Kontraktual bulan Juni	Belum Hibah

No	Lokasi	No	Jenis Aset	Kondisi Aset	Keberadaan Aset	Keterangan Lain
		10.	Pembangunan Tanggul Penahan Tebing SP. Motihelumo	B	0°56'57"N 122°32'28"E	Belum Hibah
6.	Pusat SKP Pawonsari, Kab. Boalemo, Provinsi Gorontalo	1.	Jembatan pada Jalan Desa	B	0.776406666666 6667N 122.2788266666 6667E	Belum hibah (dalam proses pengusulan)
		2.	Bangunan Gedung Pertemuan Permanen	B	0.773633333333 3333N 122.2733133333 3335E	Belum hibah (dalam proses pengusulan)
		3.	Bangunan Gedung Terminal/Pelabuhan/Bandara Permanen	B	0.77343N 122.2703566666 6667E	Belum hibah (dalam proses pengusulan)
		4.	Bangunan Talud Penahan	B	0.774330000000 0001N 122.2715383333 3332E	Belum hibah (dalam proses pengusulan)
		5.	Sumur Gali (SGL)	B	0.774283333333 3333N 122.2753183333 3333E	Belum hibah (dalam proses pengusulan)

No	Lokasi	No	Jenis Aset	Kondisi Aset	Keberadaan Aset	Keterangan Lain
		6.	Saluran Drainase	B	0.774181666666 6667N 122.2713016666 6666E	Belum hibah (dalam proses pengusulan)
		7.	Sumur Gali (SGL)	B	0.774279999999 999N 122.27533E	Belum hibah (dalam proses pengusulan)
		8.	Bangunan Fasilitas Umum lainnya	B	0.774723333333 3334N 122.2658E	Belum hibah (dalam proses pengusulan)
		9.	Jembatan pada Jalan Desa	B	0.774333333333 3333N 122.2754316666 6668E	Belum hibah (dalam proses pengusulan)
		10.	Bangunan Fasilitas Umum lainnya	B	0.773985N 122.2710166666 6667E	Belum hibah (dalam proses pengusulan)
		11.	Jembatan pada Jalan Desa	B	0.776500000000 0001N 122.2788966666 6667E	Belum hibah (dalam proses pengusulan)
		12.	Jembatan pada Jalan Desa	B	0.77428N 122.2714416666 6668E	Belum hibah (dalam proses pengusulan)
		13.	Bangunan	B	0.774521666666	

No	Lokasi	No	Jenis Aset	Kondisi Aset	Keberadaan Aset	Keterangan Lain
			Talud Penahan		6667N 122.2691283333 3333E	
7.	Pusat SKP Tasifeto-Mandeu, Kab. Belu, Provinsi NTT	1.	Jalan Lapen di Lokasi Halituku	B	9.15225964S 124.86359078E	Sudah (S) 1460/KU.01/VI/ 2018
		2.	Drainase di Lokasi Halituku	B	9.15227109S 124.86283078E	Belum (B)
		3.	Saluran Samping di Lokasi Sanibibi	B	9.15091921S 124.96112714E	Belum (B)
		4.	Jembatan Semi Permanen di Lokasi Halituku	RR	9.15234788S 124.86283512E	Belum (B)
		5.	Jembatan di Lokasi Sanabibi	B	9.15096803S 124.96104067E	Belum (B)
		6.	Kantor UPT di Lokasi Halituku	B	9.15202655S 124.8634665E	Belum (B)
		7.	Kantor UPT di Lokasi Sanabibi	RR	9.14984671S 124.9589781E	Belum (B)
		8.	Gereja di Lokasi Halituku	RR	9.15239365S 124.86358756E	Belum (B)
		9.	Gudang di Lokasi Halituku	RR	9.15258292S 124.8636038E	Belum (B)

No	Lokasi	No	Jenis Aset	Kondisi Aset	Keberadaan Aset	Keterangan Lain
		10.	Balai Desa di Lokasi Halituku	RR	9.15225209S 124.86344218E	Belum (B)
		11.	Rumah Kepala UPT di Lokasi Halituku	R	9.15227109S 124.86283078E	Belum (B)
		12.	Puskesmas Pembantu di Lokasi Halituku	RR	9.15226281S 124.86357941E	Belum (B)
		13.	Puskesmas Pembantu di Lokasi Sanabibi	B	9.14985014S 124.95899656E	Belum (B)
		14.	Gudang di Lokasi Sanabibi	B	9.15042745S 124.9589821E	Belum (B)
		15.	Balai Desa di Lokasi Sanabibi	B	9.15020186S 124.95899854E	Belum (B)
		16.	Embung di Lokasi Sanabibi	RR	9.15099827S 124.96199332E	Belum (B)
		17.	Embung di Lokasi Salore	B	9.04207208S 124.92465255E	Sudah (S) 1457/KU.01/VI/ 2018
		18.	Rumah RMU di Lokasi Sanabibi	B	9.1499925S 124.96049746E	Diserahkan kepada Masyarakat
8.	Pusat SKP Kolikapa, Kab. Ende, Provinsi NTT	1.	Bangunan	RR	8.652700S	Sudah Hibah

No	Lokasi	No	Jenis Aset	Kondisi Aset	Keberadaan Aset	Keterangan Lain
			Gudang Terbuka Permanen		121.544717E	
		2.	Jalan Kabupaten Lokal	RB	8.651128S 121.546482E	Sudah Hibah
		3.	Jalan Desa	RB	8.652422S 121.544564E	Sudah Hibah
		4.	Bangunan Gedung Kantor Permanen	RR	8.651817S 121.529221E	Sudah Hibah
		5.	Bangunan Klinik/Puskesm as	RR	8.651788S 121.529067E	Sudah Hibah
		6.	Bangunan Gedung Tempat Ibadah Permanen	RR	8.650208S 121.529577E	Sudah Hibah
		7.	Rumah Khusus	RB	8.650234S 121.531331E	Sudah Hibah
		8.	Jalan Desa	RB	8.650397S 121.531380E	Sudah Hibah
		9.	Sungai	B	8.652139S 121.540927E	Sudah Hibah

No	Lokasi	No	Jenis Aset	Kondisi Aset	Keberadaan Aset	Keterangan Lain
		10.	Jalan Desa	RB	8.650660S 121.529570E	Belum Hibah
9.	Pusat SKP Lalundu dan Bambakeanu, Kab. Donggala, Provinsi Sulawesi Tengah	1.	Jalan Kabupaten Kolektor	RR	-1.361976, 119.555200	Belum Hibah
		2.	Bangunan gorong-gorong	B	1.397189386411 0192S 119.5420474140 9306E	Belum Hibah
		3.	Jembatan pada Jalan Desa	B	1.395501708228 4822S 119.5456756902 8347E	Belum Hibah
		4.	Jembatan pada Jalan Desa	B	1.398405538774 1279S 119.5414350541 4832E	Belum Hibah
		5.	Jembatan pada Jalan Desa	B	1.395561920290 276S 119.5457670291 9671E	Belum Hibah
		6.	Jembatan pada Jalan Desa	B	1.395664924550 7333S 119.5461370103 3053E	Belum Hibah

No	Lokasi	No	Jenis Aset	Kondisi Aset	Keberadaan Aset	Keterangan Lain
		7.	Bangunan Talud Penahan	RR	1.409304665962 9622S 119.5427534256 1975E	Belum Hibah
		8.	Bangunan Pendidikan Permanen	B	1.409966010835 1224S 119.5439358195 4832E	Belum Hibah
		9.	Bangunan Gedung Pertemuan Permanen	B	1.409415446590 7704S 119.5428165337 8948E	Belum Hibah
		10.	Bangunan Puskesmas Pembantu	B	1.360691231914 4868S 119.5554471234 1276E	Belum Hibah
		11.	Bangunan Gedung Tempat Tinggal lainnya	B	1.360540419931 6515S 119.5554556183 0155E	Belum Hibah
		12.	Bangunan Gudang Tertutup Permanen	B	1.360825633285 0002S 119.5553252744 255E	Belum Hibah
		13.	Bangunan Gedung	B	1.360784456557 3783S	Belum Hibah

No	Lokasi	No	Jenis Aset	Kondisi Aset	Keberadaan Aset	Keterangan Lain
			Tempat Ibadah Permanen		119.5553787743 454E	
		14.	Bangunan Pendidikan Permanen	B	1.362304853861 3352S 119.5571145910 9712E	Belum Hibah
9.	Pusat SKP Lalundu dan Bambakeanu, Kab. Donggala, Provinsi Sulawesi Tengah	1.	Pengadaan dan Pemasangan PLTS CSP 100 (50 Unit)	RB	8.4697748S 116.6384444E	Sudah Hibah
		2.	Rehabilitasi PLTS	RB	8.4697748S 116.6384444E	Sudah Hibah
		3.	Pagar Masjid UPT	B	8.4758093S 116.6356558E 8.4758093S 116.6356558E	Sudah Hibah
		4.	Rehabilitasi Fasilitas Umum UPT Jeringo Lombok Timur		8.47662082S 116.63610604E	Sudah Hibah
		5.	Rumah Bidan	RR	8.47663877S 116.63623915E	Sudah Hibah
		6.	Pustu	RR	8.4761278S 116.63472824E	Sudah Hibah

No	Lokasi	No	Jenis Aset	Kondisi Aset	Keberadaan Aset	Keterangan Lain
		7.	Rumah KUPT	RB	8.4758093S 116.635641E	Sudah Hibah
		8.	Gudang	RB	8.47592756S 116.63550326E	Sudah Hibah
		9.	Kantor UPT	RB	8.6171205S 116.6072439E	Sudah Hibah
		10.	Rehabilitasi Sarana Air Bersih	RB	8.503582S 116.6715654E	Sudah Hibah
		11.	Rehabilitasi Jaringan Sarana Air Bersih	RB	8.5092369S 116.6503606E	Sudah Hibah
		12.	Pembangunan Sarana Air Bersih UPT. Jeringo Kabupaten Lombok Timur	RB	8.4761554S 116.6359256E	Sudah Hibah
		13.	Rehabilitasi Gedung SD 3 (Lokal) UPT. Jeringo	RB	8.4762005S 116.6359478E	Sudah Hibah
		14.	Penambahan Lokal Gedung	RB	8.6533341S 116.5663307E	Sudah Hibah

No	Lokasi	No	Jenis Aset	Kondisi Aset	Keberadaan Aset	Keterangan Lain
			SD 3 (Lokal) UPT. Jeringo			
		15.	Peningkatan Jalan Poros/Penghubung 2,5 Km	RR	8.4753503S 116.6380993E	Sudah Hibah
		16.	Pembangunan Jembatan Bentang 6 M (1 Unit) di UPT. Jeringo	B	8.47649829S 116.6361198E	Sudah Hibah
		17.	Pembuatan Talud dan Saluran Jalan Poros 2 km	RR	8.5092369S 116.6503606E	Sudah Hibah
10.	Pusat SKP Kikim, Kab. Lahat, Provinsi Sumatera Selatan	1.	Pengembangan Jalan Non-Status di Desa Purnamasari	B	3.58474496S 103.17597512E	Belum Hibah
		2.	Pembangunan Jalan SP 3 Desa Bandar Jaya – Poros/Penghubung Desa Purworejo	RR	3.55372191S 103.24180622E	Belum Hibah

No	Lokasi	No	Jenis Aset	Kondisi Aset	Keberadaan Aset	Keterangan Lain
		3.	Pembangunan Jalan SP 1 Desa Wanaraya	RR	3.58050226S 103.1992142E	Belum Hibah
		4.	Pembangunan Embung Desa Wanaraya	RR	3.57611926S 103.20806269E	Belum Hibah
		5.	Pembangunan 1 (Satu) Ruang Kelas Baru di UPT Keban Agung	B	3.71654033S 103.14394203E	Sudah Hibah (35/KU.01.08/I/2020)
		6.	Rehab Jembatan UPT Keban Agung 8 M	B	3.71754585S 103.14429991E	Sudah Hibah (1196/KU.01.08/IX/2019)
		7.	Peningkatan Jalan dan Dinding Penahan Tanah 1 KM di UPT Keban Agung	B	3.7113439S 103.13956118E	3.7113439S 103.13956118E
		8.	Pembangunan Jembatan Sepanjang 25 M di UPT Keban Agung	RR	3.7126539S 103.13192346E	Sudah Hibah (tidak terdapat pada rincian belum usul)

No	Lokasi	No	Jenis Aset	Kondisi Aset	Keberadaan Aset	Keterangan Lain
		9.	Pembangunan Jalan Desa dan Gorong-Gorong Beton PTB Keban Agung	B	3.70434935S 103.15344791E	hibah Kab. Lahat dimana khusus untuk PLTS Portable kondisi diserahkan kepada Masyarakat)
		10.	Pembangunan Embung di UPT Keban Agung	B	3.71459965S 103.14063054E	
		11.	Pemasangan Listrik Tenaga Surya (PLTS) Portable 50 Unit	RB	3.7128491S 103.13445541E	
		12.	Pemasangan Listrik Tenaga Surya (PLTS) Portable 25 Unit	RB		
		13.	Pembangunan PLTS 10 KWP dan PJU di UPT Keban Agung 275 KK	RR	3.71646507S 103.14388582E	Sudah Hibah (B.199/DPDTT/DPKTrans.1/01/2018)
		14.	Peningkatan Jalan Poros UPT Lubuk	RR	3.79133606S 103.37422218E	Sudah Hibah (B.2724/DPDTT

No	Lokasi	No	Jenis Aset	Kondisi Aset	Keberadaan Aset	Keterangan Lain
			Atung			/DPKTrans.1/07 (2017)
		15.	Peningkatan Jembatan Pipa Besi Lantai Cor Beton UPT Lubuk Atung	B	3.79129991S 103.37427806E	
		16.	Pembangunan Box Culvert Dobel di KTM Kikim	B	3.71572019S 103.13893337E	
		17.	Pembangunan Box Culvert Single di KTM Kikim	B		
		18.	Peningkatan Jalan dari Agregate C ke Agregate B di Pusat KTM	B		
11.	Pusat SKP Woyla, Kab. Aceh Barat, Provinsi Aceh	1.	Bangunan Puskesmas Pembantu	B	4.435970830118 733N 95.99934904637 283E	Sudah Hibah
		2.	Jalan Kabupaten	B	4.435978937939 058N	Belum Hibah

No	Lokasi	No	Jenis Aset	Kondisi Aset	Keberadaan Aset	Keterangan Lain
			Lokal		95.99948862966 092E	
		3.	Jaringan Saluran Drainase dan Pengendali Air	RR	4.435893700767 441N 95.99940517186 067E	Sudah Hibah
		4.	Jembatan Semi Permanen	B	4.427706380341 122N 95.99654722517 842E	Sudah Hibah
		5.	Bangunan Gedung Tempat Tinggal Lainnya	B	4.435533520014 796N 95.99912424623 47E	Belum Hibah
		6.	Sarana Pelayanan Ibadah	B	4.413248175301 952N 95.99507392250 864E	Sudah Hibah
		7.	Jaringan Saluran Drainase dan Pengendali Air	B	4.413125915530 113N 95.99517900469 051E	Sudah Hibah
12.	Pusat SKP Muara Takung, Kab. Sijunjung, Provinsi Sumatera Barat	1.	Rehab Jembatan di UPT Padang Tarok	B	0.594075S 101.162978E 0.580650S 101.162545E	Belum Hibah (B)

No	Lokasi	No	Jenis Aset	Kondisi Aset	Keberadaan Aset	Keterangan Lain
		2.	Fungsionalisasi Jalan Desa di UPT Padang Tarok (blok A ke blok B)	B	0.593319S 101.164027E	Belum Hibah (B)
		3.	Peningkatan Jalan Poros di UPT Padang Tarok	B	0.590350S 101.165668E	Belum Hibah (B)
		4.	Rehabilitasi Balai Desa UPT Padang Tarok	B	0.591025S 101.169055E	Belum Hibah (B)
			Rehabilitasi Lapangan Olahraga UPT Padang Tarok	B	0.591287S 101.169493E	
		5.	Fungsionalisasi Jalan Desa (blok B ke blok C)	B	0.581650S 101.162513E	Belum Hibah (B)
		6.	Pembangunan SD 3 Lokal	B	0.580941S 101.166088E	Belum Hibah (B)
		7.	Pembangunan Ruang Kelompok Belajar	B		Belum Hibah (B)

No	Lokasi	No	Jenis Aset	Kondisi Aset	Keberadaan Aset	Keterangan Lain
		8.	Pembangunan dan Peningkatan Masjid UPT Padang Tarok	B	0.591308S 101.169206E	Belum Hibah (B)
		9.	Pembangunan Kantor Unit UPT Padang Tarok	B	0.581965S 101.166169E	Belum Hibah (B)
		10.	Pembangunan Rumah Petugas UPT Padang Tarok	B	0.590908S 101.168891E	Belum Hibah (B)
		11.	Pembangunan Jalan UPT Padang Tarok	R	0.5901204S 101.169187E	Belum Hibah (B)
		12.	Pembangunan Jembatan UPT Padang Tarok	RB		Belum Hibah (B)
		13.	Pembangunan Gorong-Gorong UPT Padang Tarok	B	0.5901204S 101.169187E	Belum Hibah (B)
			Pembangunan Plat Deker UPT Padang Tarok	B		

No	Lokasi	No	Jenis Aset	Kondisi Aset	Keberadaan Aset	Keterangan Lain
		14	Pembangunan Plat Deker UPT Padang Tarok	B	0.5901204S 101.169187E	Belum Hibah (B)
		.			0.580640S 101.162437E	Belum Hibah (B)

Lampiran 16.Data Aset di Kawasan Perkotaan Baru Transmigrasi Tahun 2024

No	Lokasi	No	Jenis Aset	Kondisi Aset	Keberadaan Aset	Keterangan Lain
1	KPB Lagita, Kab. Bengkulu Utara, Provinsi Bengkulu	1.	Jalan Boulevard	RR	3.380661S 101.847360E	Sudah Hibah
		2.	Jalan Sentra	B	3.403459S 102.155805E 3.402819S 102.155822E	Sudah Hibah
		3.	Plat Deuker dan Talud	B	3.373811S 102.173815E 3.373831S 102.173769E	Sudah Hibah
		4.	Plat Deuker	B	3.381585S 101.852269E	Sudah Hibah
		5.	Masjid Islamic Center	B	3.379409S 101.851966E	Belum Hibah (Pengadaan Tahun 2018, Pembangunan Lanjutan tahun 2024)
		6.	Pagar Islamic Center	B	3.379080S 101.851798E	Belum Hibah (Pengadaan Tahun 2023)
		7.	Tempat Wudhu Islamic Center	B	3.379838S 101.852137E 3.379844S 101.852230E	Belum Hibah (Pengadaan Tahun 2023)
		8.	Saluran Drainase	B	3.374151S 101.854138E	Belum Hibah (Pengadaan Tahun 2023)

No	Lokasi	No	Jenis Aset	Kondisi Aset	Keberadaan Aset	Keterangan Lain
2	KPB Tambora, Kota. Bima, Provinsi NTB	1.	Jalan Poros/Penghubung/Jalan Lokal Sekunder Antar Zona	RR	8.086909066666666 7S,117.937738383 33333E 8.0868455333333 3S,117.937608083 33333E 8.0868551666666 8S,117.9376226E 8.0868946999999 8S,117.937634733 33333E	Sudah Hibah
		2.	Jembatan Permanen	B	8.0996296833333 5S,118.007803233 33332E 8.0996126833333 4S,118.007555516 6666E 8.0996372666666 7S,118.00759855E 8.1014361S,117.99 53692E	Sudah Hibah
		3.	Rumah Petugas	B	8.08950365819399 2S,117.923431662 57183E	Sudah Hibah
		4.	Kantor Pengelola KPB	RB	8.1014361S,117.99 53692E	Sudah Hibah
		5.	Balai Desa	RB	- 8.08947650684359 6,	Sudah Hibah

No	Lokasi	No	Jenis Aset	Kondisi Aset	Keberadaan Aset	Keterangan Lain
					117.922822792712 28	
		6.	Masjid/Musholla	B	- 8.08954574488266 3, 117.921838018743 44 8.08709478333333 3S,117.937594783 33335E	Belum Hibah
		7.	SAB	RB	8.1047962S.118.07 00176E 8.11760046705667 7S118.0071527405 9999E 8.085389S117.917 394E	Belum Hibah
		8.	Gedung Sekolah	B	8.0853895S117.91 7394E	Belum Hibah
		9.	Los Pasar	RB	8.08708229999999 9S117.9376917500 000E	
3.	KPB Belitang, Kab. OKU Timur, Provinsi Sumatera Selatan	1.	Jalan Boulevard di Pusat KTM termasuk saluran drainase	RR	3.96727598S 104.64562062E	Belum Hibah
		2.	Jalan Boulevard menuju RMP	RR	3.9176923S 104.652041E	Sudah Hibah

No	Lokasi	No	Jenis Aset	Kondisi Aset	Keberadaan Aset	Keterangan Lain
			termasuk saluran drainase			
		3.	Jalan Primer Sekunder termasuk saluran drainase, box culvert dan plat deker	RR	3.99026261S 104.648777E	Belum Hibah
		4.	Jalan Penghubung Utama (Jalan Bupati) termasuk saluran drainase dan plat deker	RR	4.02951979S 104.623795E	Belum Hibah
		5.	Jembatan pada Saluran Irigasi di Jalan Penghubung Utama (Jalan Bupati)	B	3.99042541S 104.64491878E	Sudah Hibah
		6.	Jalan Penghubung Utama (Pusat KTM ke Desa Tanjung Kukuh) termasuk box culvert	RB	3.95334387S 104.64894588E	Belum Hibah (Box Culvert)
		7.	Jalan Penghubung	B	3.96191927S 104.64691052E	Sudah Hibah

No	Lokasi	No	Jenis Aset	Kondisi Aset	Keberadaan Aset	Keterangan Lain
			Utama (UPT Tanjung Kukuh ke Pusat KTM) termasuk saluran drainase, box culvert dan plat deker			
		8.	Jalan Simpang Taman Agung ke Pusat KTM termasuk saluran drainase	RR	3.96494296S 104.64507528E	Sudah Hibah
		9.	Jalan Penghubung Utama (Sri Tanjung ke Pusat KTM)	RR	3.96819197S 104.63877864E	Sudah Hibah
		10.	Jalan Harjo Mulyo - Sri Tanjung - Pusat KTM termasuk box culvert dan plat deker	RR	3.96414062S 104.62345988E	Sudah Hibah
		11.	Jembatan Jalan Harjo Mulyo - Sri Tanjung - Pusat KTM	B	3.96876481S 104.63819516E 3.96311662S 104.62510173E	Sudah Hibah
		12.	Pasar	RR	3.96529129S 104.64043193E	Belum Hibah

No	Lokasi	No	Jenis Aset	Kondisi Aset	Keberadaan Aset	Keterangan Lain
		13.	Sarana Ibadah (Masjid/Islamic Center, Tempat Wudhu & Menara, dan Pagar Keliling)	RR	3.9668963S 104.6463663E	Belum Hibah (Tempat Wudhu& Menara)
		14.	Asrama Putra/Putri	RR	3.96486181S 104.64391458E	Sudah Hibah
		15.	Pusat Pendidikan (SD, SMP, SMA dan Talud)	B	3.96547556S 104.64452942S 3.96582126S 104.64386844E 3.9672859S 104.64394967E	Belum Hibah (Talud)
		16.	Jaringan Listrik	B	-	Sdua Hibah
4.	KPB Hialu, Kab. Konawe Utara, Provinsi Sulawesi Tenggara	1.	Peningkatan Jalan Lapis C di Kawasan Hialu (KTM Hialu)	RR	3.289303S 122.233941E 3.288.085S 122.239716E	Belum Hibah (Proses Peningkatan Jalan Tahun 2024)
		2.	Pembangunan Saluran Outlate (Drainase) Embung KTM/KPB Hialu	B	3.220864S 122.160217E	Dalam Proses Hibah
		3.	Pembangunan Saluran Drainase di Pusat KTM	B	3.395673S 122.095918E	Dalam Proses Hibah

No	Lokasi	No	Jenis Aset	Kondisi Aset	Keberadaan Aset	Keterangan Lain
			Hialu (UPT Puuhialu)			
		4.	Pembangunan Jembatan Beton Bentang 7 Meter di UPT Puuhialu	B	3.395462S 122.096246E	Dalam Proses Hibah
		5.	Pembangunan Jembatan Beton Bentang 5 Meter di UPT Puuhialu	B	3.375154S 122.087650E	Dalam Proses Hibah
		6.	Pembangunan Jembatan Beton Bentang 6 Meter di UPT Puuhialu	B	3.390426S 122.092145E	Dalam Proses Hibah
		7.	Pekerjaan Pembangunan Plat Deucker di UPT. Puuhialu Kec. Oheo Kab. Konawe Utara	RR	3.381620S 122.086302E	Dalam Proses Hibah
		8.	Pekerjaan Penimbunan Jalan Embung di UPT. Puuhialu Kec. Oheo Kab. Konawe Utara	B	3.399229S 122.096731E	Dalam Proses Hibah
		9.	Pembangunan Saluran Drainase di Pusat KTM	B	3.228359S 122.151862E	Dalam Proses Hibah

No	Lokasi	No	Jenis Aset	Kondisi Aset	Keberadaan Aset	Keterangan Lain
			Hialu Segmen 02			
		10.	Pembangunan Saluran Drainase di Pusat KTM Hialu Segmen 03	B	3.218775S 122.154065E	Dalam Proses Hibah
		11.	Pembangunan Saluran Drainase di Pusat KTM Hialu Segmen 01	B	3.229145S 122.151606E	Dalam Proses Hibah
		12.	Pembangunan Plat Deucker di Pusat KTM Hialu	B	3.219282S 122.154730E	Dalam Proses Hibah
		13.	Pembangunan Plat Deucker di UPT. Puuhialu Kab. Konawe Utara	B	3.397466S 122.096431E	Dalam Proses Hibah
		14.	Pembangunan Median Jalan KTM (3.000 Meter)	B	3.229820S 122.144455E	Dalam Proses Hibah
		15.	Peningkatan Jalan Aspal ATB di Wilayah KTM (5.000 Meter)	B	3.367622S 122.060025E	Sudah
		16.	Pembangunan Saluran Drainase (6.000 Meter)	B	3.229804S 122.144457E	Sudah

No	Lokasi	No	Jenis Aset	Kondisi Aset	Keberadaan Aset	Keterangan Lain
5.	KPB Samar Kilang, Kab. Bener Meriah, Provinsi Aceh	1.	Pembangunan Drainase	B	4.69674377N 97.11534831E	Sudah (S)
		2.	Pembuatan Jembatan	B	4.70774214N 97.12452373E	Belum (B)
		3.	Pembangunan Jembatan	RR	4.70775604N 97.12252533E	Sudah (S)
		4.	Pembuatan Jembatan (2 Titik)	RR	4.69805683N 97.11067845E	Sudah (S)
		5.	Pembangunan Jalan Lingkungan	RR	4.69674377N 97.11534831E	Belum (B)
		6.	Pembangunan Jalan Poros Penghubung	RR	4.69651826N 97.11130986E	Belum (B)
			Peningkatan Jalan Poros			Sudah (S)
			Peningkatan Jalan			Belum (B)
		7.	Pembangunan Drainase pada Peningkatan Jalan	B	4.69651826N 97.11130986E	Belum (B)
8.	Rumah Ka UPT	B	4.69615597N 97.11523845E	Belum (B)		
9.	Rumah Petugas	B	4.6961662N 97.11523819E	Belum (B)		

No	Lokasi	No	Jenis Aset	Kondisi Aset	Keberadaan Aset	Keterangan Lain
		10.	Pembangunan Kantor UPT	B	4.69646724N 97.11556245E	Belum (B)
		11.	Pembangunan Gudang	RR	4.69672951N 97.11567454E	Belum (B)
		12.	Pembangunan Balai Desa	RR	4.69648182N 97.11549326E	Belum (B)
		13.	Pembangunan Masjid	RR	4.69650519N 97.11580834E	Belum (B)
		14.	Pembangunan Jaringan Listrik PLTMH	RB	-	Sudah (S)
		15.	Pembangunan Gedung SD	RR	4.69632868N 97.11098949E	Belum (B)
			Peningkatan Gedung SD			Belum (B)
6.	10. KPB Batu Betumpang, Kab. Bangka Selatan, Provinsi Bangka Belitung	1.	Jalan Poros Penghubung KTM Batu Betumpang - Desa	B	2.828133S 106.142628E	Sudah Hibah
		2.	Jalan Desa Jembatan Ulum – KTM Batu Betumpang	B	2.828194S 106.141732E	Sudah Hibah
		3.	Jalan, Irigasi, dan Jaringan Dalam Pengerjaan	B	2.828179S 106.142704E	Sudah Hibah

No	Lokasi	No	Jenis Aset	Kondisi Aset	Keberadaan Aset	Keterangan Lain
			(Drainase)			
		4.	Bangunan Gedung Perpustakaan Permanen (Rumah Pintar)	B	2.829451S 106.143959E	Sudah Hibah
		5.	Bangunan Gedung Kantor Permanen (Kantor Pengelola)	RR	2.827701S 106.142978E	Sudah Hibah
		6.	Peralatan dan Mesin (Pengadaan Inari Vertikal Dryer 3,5 - 4 Ton + Diesel Yanmar 23 HP)	RR	2.832478S 106.138928E	Sudah Hibah
		7.	Gedung Pertokoan/Koperasi/Pasar Permanen	RR	2.830334S 106.138814E	Sudah Hibah
		8.	Bangunan Gedung Tempat Ibadah Permanen (Islamic Center)	B	2.827833S 106.142365E	Sudah Hibah
		9.	Sumur Pemboran Air	B	2.827833S 106.142365E	Sudah Hibah

No	Lokasi	No	Jenis Aset	Kondisi Aset	Keberadaan Aset	Keterangan Lain
		10.	Pembangunan Jalan Desa	Proses Pembangunan	2.828162S 106.141724E	Belum Hibah
7.	KPB Telang, Kab. Banyuasin, Provinsi Sumatera Selatan	1.	Pembangunan Lanjutan 3 Ruang Kelas Santri (Islamic Center)	B	2.64896500000000 05S 104.736411666666 67E	Sudah Hibah
		2.	Rehabilitasi Jalan Desa KPB Telang – Desa Mulya Sari	B	2.64733166666666 66S 104.737401666666 67E	Sudah Hibah
		3.	Rehabilitasi Gedung Kantor Pengelola	B	2.64818833333333 36S 104.740860000000 01E	Belum Hibah
		4.	Pembangunan Pagar Islamic Center	B	2.64844292992186 64S 104.737064603669 35E	Belum Hibah
		5.	Rehabilitasi Gedung Pusat Bisnis KPB Telang	B	2.64820155578111 2S 104.739385756759 43E	Belum Hibah
		6.	Rehabilitasi Pasar KPB Telang	B	2.64715355497177 9S 104.737700067746 66E	Belum Hibah
		7.	Pembangunan Toilet Asrama	Proses Bangun	2.64901121919105 04S	Belum Hibah

No	Lokasi	No	Jenis Aset	Kondisi Aset	Keberadaan Aset	Keterangan Lain
			Islamic Center		104.737339122533 77E	
8.	KPB Palolo, Kab. Sigi, Provinsi Sulawesi Tengah	1.	Peningkatan SAB di Lokasi UPT. Bulupountu/Sidera Kab. Sigi	B	1.001020S 119.949144E	Belum Hibah/Proses Usulan Hibah
		2.	Pembangunan Fasilitas Umum Kantor Unit (1 Unit) di Lokasi UPT. Sidera Kabupaten Sigi	B	0.998869S 119.948737E	Belum Hibah/Proses Usulan Hibah
		3.	Peningkatan Rumah Ibadah (Masjid) Di Lok. Bulupountu Kab. Sigi	B	1.000303S 119.949576E	Belum Hibah/Proses Usulan Hibah
		4.	Sab Perpipaan Lemban Tongoa	B	1.166388S 120.250713E	Belum Hibah/Proses Usulan Hibah
		5.	Peningkatan dan Pembangunan Jalan Desa Lemban Tongoa	B	1.166031S 120.251043E	Belum Hibah/Proses Usulan Hibah
		6.	Pembangunan Jalan Desa Di Sidera	B	0.995106S 119.942091E	Belum Hibah/Proses Usulan Hibah
		7.	Peningkatan Jalan Poros	B	1.176579S 120.251414E	Belum Hibah/Proses

No	Lokasi	No	Jenis Aset	Kondisi Aset	Keberadaan Aset	Keterangan Lain
			Penghubung Lemban Tongoa SP1 Dan Lemban Tongoa SP2			Usulan Hibah
		8.	Pembangunan Jembatan Permanen Bentang 5 M Lemban Tongoa (5 Unit)	B	1.188999S 120.244855E	Belum Hibah/Proses Usulan Hibah
		9.	Pembangunan Plat Deker Upt Lembantongoa	B	1.164875S 120.2485511E	Belum Hibah/Proses Usulan Hibah
		10.	Pembangunan Drainase Saluran Samping Jalan Lok Lemban Tongoa SP.2	B	1.165456S 120.248386E	Belum Hibah/Proses Usulan Hibah
		11.	Pembangunan Jembatan Lokasi Upt Lemban Tongoa Kabupaten Sigi	B	1.177198S 120.252024E	Belum Hibah/Proses Usulan Hibah
		12.	Pembangunan Rumah Transmigrasi Dan Jamban Keluarga, Tebas Kumpul Bersih, Pembangunan	B	1.166351S 120.250588E	Belum Hibah/Proses Usulan Hibah

No	Lokasi	No	Jenis Aset	Kondisi Aset	Keberadaan Aset	Keterangan Lain
			Jalan Lingkungan/Desa Dan Sarana Air Bersih			
		13.	Peningkatan Jalan Poros Penghubung Lemban Tongoa SP1 Dan Lemban Tongoa SP2	B	1.176599S 120.251651E	Belum Hibah/Proses Usulan Hibah
		14.	Pembangunan 3 Unit Jembatan Permanen	B	1.190371S 120.238801E	Belum Hibah/Proses Usulan Hibah
		15.	Pembangunan 2 Unit Fasilitas Umum Transmigrasi Berupa Rumah Kupt Dan Rumah Petugas	B	1.166370S 120.250390E	Belum Hibah/Proses Usulan Hibah
		16.	Pembangunan Talud Kimtrans Lemban Tongoa SP.2	B	1.186799S 120.250655E	Belum Hibah/Proses Usulan Hibah
		17.	Pembangunan Pltmh (Penerangan Energi Terbaru)	RB	1.165101S 120.250780E	Belum Hibah/Proses Usulan Hibah

No	Lokasi	No	Jenis Aset	Kondisi Aset	Keberadaan Aset	Keterangan Lain
		18.	Pembangunan Jembatan Semi Permanen Lokasi Kimtrans Lemban Tongoa	RB	1.176579S 120.251420E	Belum Hibah/Proses Usulan Hibah
9.	KPB Tampolore, Kab. Poso, Provinsi Sulawesi Tengah	1.	Pembangunan Jalan Lingkungan Lokasi Desa Torire	RB	1.637191S 120.304252E	Belum Hibah (Pengadaan Tahun 2024)
		2.	SAB Perpipaian Lokasi Desa Torire	B	1.649005S 120.318912E 1.647248S 120.320145E	Belum Hibah (Pengadaan Tahun 2024)
		3.	Pengadaan Sarana Penerangan Listrik Tenaga Surya (Plts) Portable Di Upt. Janja Kab. Toli-Toli (10 Kk) Dan Upt. Torire Kab. Poso	B	1.647334S 120.317644E	Belum Hibah (Pengadaan Tahun 2023)
		4.	Pembangunan Fasilitas Umum Kantor Unit (1unit) Di Lokasi Upt Watuawu Sp.2/Ratoombu Kecamatan Lage	RB	'Titik Koordinat Tidak Terdeteksi (Terkendala Signal)	Dalam Proses Hibah (Proses Pengusulan di Pusat)

No	Lokasi	No	Jenis Aset	Kondisi Aset	Keberadaan Aset	Keterangan Lain
			Kabupaten Poso			
		5.	Perlengkapan Fasilitas Umum Kantor Unit Di Lok. Tinauka Sp.1, Rumah Kupt Dan Sd Di Lok. Tinauka Sp.2 Kab. Donggala Serta Perlengkapan Fasilitas Umum Kantor Unit Di Lok. Watuawu Kab. Poso	RB	'Titik Koordinat Tidak Terdeteksi (Terkendala Signal)	Dalam Proses Hibah (Proses Pengusulan di Pusat)
		6.	Peningkatan Jalan Penghubung/Poros di UPT.Watutau (Tahun 2015) dan Rehab Jalan Penghubung/poros di UPT. Watutau (Tahun 2014)	RR	1.559653S 120.351839E	Dalam Proses Hibah (Proses Pengusulan di Pusat)
		7.	Peningkatan Jembatan (4 x 7 m) 2 unit (17 M)	RR	1.547603S 120.350643E 1.595728S 120.355344E	Dalam Proses Hibah (Proses Pengusulan di Pusat)

No	Lokasi	No	Jenis Aset	Kondisi Aset	Keberadaan Aset	Keterangan Lain
		8.	Pembangunan jalan poros/ penghubung dari desa Mandiri ke Watuawu	RB	1.3054324S 120.451254E	Dalam Proses Hibah (Proses Pengusulan di Pusat)
		9.	Peningkatan jalan poros / penghubung Lokasi Watutau ke Talabosa	RB	1.568983S 120.351152E 1.615314S 120.346880E	Dalam Proses Hibah (Proses Pengusulan di Pusat)
		10.	Pembangunan sarana air bersih (perpipaan) Lokasi Kimtrans Watuawu SP.2	B	'Titik Koordinat Tidak Terdeteksi (Terkendala Signal)	Dalam Proses Hibah (Proses Pengusulan di Pusat)
		11.	Pembangunan jembatan permanen bentang 20 M Kabupaten Poso	B	1.293804S 120.4551762E	Dalam Proses Hibah (Proses Pengusulan di Pusat)
		12.	Peningkatan Jembatan (4x7) KTr Watu Tau SP. 2 (Tahun 2015) dan Pembangunan jembatan 1 unit Lokasi Watuawu (Tahun 2011)	RR	1.2955194S 120.4715588E	Dalam Proses Hibah (Proses Pengusulan di Pusat)

No	Lokasi	No	Jenis Aset	Kondisi Aset	Keberadaan Aset	Keterangan Lain
10.	KPB Sarudu Baras, Kab. Mamuju Utara, Provinsi Sulawesi Barat	1.	Bangunan Fasilitas Umum lainnya (Balai Transmigrasi)	B	1.436371666666666666S 119.29474333333333E	Sudah Hibah
		2.	Jalan, Jembatan pada Jalan Desa	B	1.439405S 119.29280333333333E	Sudah Hibah
		3.	Sarana Air Bersih	B	1.4363333333333333S 119.28474499999999E	Sudah Hibah
		4.	Pekerjaan Jalan, Irigasi dan Jaringan Tugas Pembantuan	B	1.4379833333333333S 119.29443E	Proses Usulan Hibah
		5.	Bangunan Talud Penahan	B	1.438021666666666666S 119.29441666666666E	Proses Usulan Hibah
		6.	Pekerjaan Jalan, Irigasi dan Jaringan Tugas Pembantuan	B	1.43736S 119.29355333333333E	Proses Usulan Hibah
		7.	Pekerjaan Jalan	B	1.437826666666666666S 119.29420166666666E	Proses Usulan Hibah
		8.	Pekerjaan Jalan	B	1.4392099999999999S 119.2929E	Proses Usulan Hibah

No	Lokasi	No	Jenis Aset	Kondisi Aset	Keberadaan Aset	Keterangan Lain
11.	KPB Mahalona, Kab. Luwu Timur, Provinsi Sulawesi Selatan	1.	Pekerjaan Pembangunan Jembatan KTM DI UPT Mahalona SP. 1 (17m)	RR	2.593374S 121.5792757E 2.5927314S 121.5831992E	Belum Hibah
		2.	Pekerjaan Pembangunan Jalan 3 Km di KTM UPT Mahalona SP. 1	B	2.5930351S 121.5788463E 2.5928404S 121.5792757E	Belum Hibah
		3.	Pembangunan Plat Duicker di UPT Mahalona SP. 1 (7 Paket)	B	2.59197638S 121.57883289E	Belum Hibah
		4.	Pekerjaan Pembangunan Talud/Proteksi di UPT Mahalona SP. 1	B	2.59214525S 121.57877571E	Belum Hibah
		5.	Pekerjaan Peningkatan Jalan 3,76 Km di KTM Mahalona SP. 1	B	2.5924501S 121.5791228E 2.591922S 121.5794631E	Belum Hibah
		6.	Pekerjaan Pembangunan Plat Duicker Panjang 6 m di KTM Mahalona	RR	2.59222401666666 7S 121.57865275E	Belum Hibah

No	Lokasi	No	Jenis Aset	Kondisi Aset	Keberadaan Aset	Keterangan Lain
			SP. 1			
		7.	Pekerjaan Pembangunan Konstruksi Jembatan Penyeberangan di Atas Air UPT Mahalona SP. 4	B	2.592771S 121.5817725E	Belum Hibah
		8.	Pembangunan Jembatan	B	2.5938161S 121.6687692E	Belum Hibah
		9.	Pembangunan Jalan Desa	B	2.5945959S 121.6694821E	Belum Hibah
		10.	Pembangunan Jembatan Bangunan Atas	B	2.5938161S 121.6687692E	Belum Hibah
		11.	Jembatan Permanen	B	2.60543192S 121.58788956E	Belum Hibah
		12.	Pekerjaan Plat Duicker	B	2.5945959S 121.6694821E	Belum Hibah
		13.	Pekerjaan Plat Duicker	B	2.59578307S 121.66888082E	Belum Hibah
		14.	Pembangunan Jalan Desa	RR	2.5938161S 121.6687692E	Belum Hibah
		15.	Pekerjaan Plat Duicker	B	2.5938161S 121.6687692E	Belum Hibah
		16.	Pembangunan/R	Proses Bangun	Proses Kontraktual	Proses

No	Lokasi	No	Jenis Aset	Kondisi Aset	Keberadaan Aset	Keterangan Lain
			Rehabilitasi Plat Deucker di SP. 4 (6 m) Kec. Towuti Kawasan Mahalona			Pengerjaan
		17.	Rehabilitasi Jembatan Penghubung di SP. 4 Kec. Towuti Kawasan Mahalona Vol 8 m	Proses Bangun	Proses Kontraktual	Proses Pengerjaan
		18.	Pekerjaan Pengadaan RMU 2 Phasa di KTM Mahalona	B	2.5932261S 121.5749953E	Belum Hibah
		19.	Pembangunan Rumah Rice Milling Unit (RMU)	B	2.59101021S 121.57732169E	Belum Hibah
		20.	Rehabilitasi Pustu, Kantor UPT, Masjid dan Balai Desa di UPT Mahalona SP. 3	RR	Pustu 2.5938161S 121.6687692E Kantor UPT (beralih fungsi menjadi sekolah taman kanak-kanak)	Belum Hibah



No	Lokasi	No	Jenis Aset	Kondisi Aset	Keberadaan Aset	Keterangan Lain
					2.5963263333333333 37S 121.670603966666 66E Masjid 2.5945959S 121.6694821E Balai Desa  2.596168699999999 98S 121.670399499999 99E	
		21.	Pekerjaan Pembangunan Islamic Center Tahap Pertama (KTM Mahalona)	RB	2.5915922S 121.5787025E	Belum Hibah
		22.	Pekerjaan Pembangunan Islamic Center Mahalona (Selesai)	RB	2.5915922S 121.5787025E	Belum Hibah
		23.	Rehabilitasi Fasilitas Umum di KTM Mahalona	B	2.61142677S 121.58782839E	Belum Hibah
		24.	Pembangunan SAB Perpipa Lanjutan	B	2.5945959S 121.6694821E	Belum Hibah


No	Lokasi	No	Jenis Aset	Kondisi Aset	Keberadaan Aset	Keterangan Lain
		25.	Pekerjaan SAB Non Standar	RR	2.5917334S 121.6669872E	Belum Hibah
		26.	Perpipaan	B	2.5916655S 121.6598587E	Belum Hibah
		27.	Pekerjaan Pembangunan Permukiman Transmigrasi Mahalona SP. 1 SKP C	B	2.5938161S 121.6687692E	Belum Hibah
		28.	Pembangunan RTJK	Proses Bangun	2.5916655S 121.6598587E 2.5938161S 121.6687692E	Proses Pengerjaan
		29.	Pembangunan Gedung SD 3 Lokal UPT SKP C SP. 1 Koromolai	RB	2.59523905S 121.670843650000 01E	Belum Hibah
12.	KPB Way Tuba, Kab. Way Kanan, Provinsi Lampung	1.	Jalan Kabupaten Kolektor	B	4.43783025S 104.42973556E	Belum hibah (dalam proses pengusulan)
		2.	Bangunan gedung tempat kerja lainnya permanen	RR	4.43725323S 104.42835709E	Belum hibah (dalam proses pengusulan)
		3.	Bangunan gedung tempat kerja lainnya	RR	4.4378626S 104.42959554E	Belum hibah (dalam proses pengusulan)

No	Lokasi	No	Jenis Aset	Kondisi Aset	Keberadaan Aset	Keterangan Lain
			permanen			
		4.	Jalan Kabupaten Kolektor	B	4.43782382S 104.42969544E	Belum hibah (dalam proses pengusulan)
		5.	Bangunan gedung tempat kerja lainnya permanen	RR	4.43725383S 104.42835929E	Belum hibah (dalam proses pengusulan)
		6.	Bangunan gedung tempat kerja lainnya permanen	RR	4.4377499S 104.42958914E	Belum hibah (dalam proses pengusulan)
		7.	Bangunan gedung tempat pasar tradisional	B	4.43745427S 104.42817431E	Belum hibah (dalam proses pengusulan)
		8.	Bangunan gedung tempat ibadah semi permanen	B	4.43758074S 104.42965167E	Belum hibah (dalam proses pengusulan)
		9.	Jalan Kabupaten Kolektor	B	4.43714524S 104.4283405E	Belum hibah (dalam proses pengusulan)
		10.	Bangunan gedung tempat pasar tradisional	B	4.43837134S 104.42971713E	Belum hibah (dalam proses pengusulan)
		11.	Bangunan gedung kantor	B	4.43765115S 104.42925613E	Belum hibah

No	Lokasi	No	Jenis Aset	Kondisi Aset	Keberadaan Aset	Keterangan Lain
			permanen			(dalam proses pengusulan)
		12.	Bangunan gedung tempat ibadah semi permanen	B	4.43769057S 104.4295489E	Belum hibah (dalam proses pengusulan)

Lampiran 17. Tabel Kegiatan Pemantauan Lingkungan di Kawasan Transmigrasi Tahun 2024

No	Kegiatan	Lokasi	Hasil Kegiatan	Dokumentasi
1	Pemantauan Lingkungan di Kawasan Transmigrasi	Pulubala, Kabupaten Gorontalo, Provinsi Gorontalo	<ol style="list-style-type: none"> <li>1. Bencana longsor menyebabkan infrastruktur vital di Kawasan Transmigrasi Pulubala tepatnya di Desa Bukit Aren rusak. Banyak jembatan yang rubuh dan rusak karena tanah yang terkikis oleh air. Berdasarkan hal tersebut, dibutuhkan pembangunan jembatan pada jalan utama sehingga warga dapat bermobilisasi dengan lancar.</li> <li>2. Adanya mata air sebagai sumber air bersih di Kawasan Transmigrasi Pulubala perlu didistribusikan secara merata sehingga masyarakat dapat menjangkau air bersih dengan lebih mudah.</li> </ol>	
2	Pemantauan Lingkungan Di Kawasan Transmigrasi	Telang, Kabupaten Banyuasin, Provinsi Sumatera Selatan	<ol style="list-style-type: none"> <li>1. Kondisi drainase atau saluran air dan telah terhubung dengan hirarki di atasnya, tetapi drainase yang ada perlu peningkatan pemeliharaan seperti pembersihan drainase agar aliran air lancar agar tidak meluap dan terjadi genangan di jalan.</li> <li>2. Titik potensi terjadinya tanah longsor yang berada di sekitar Sungai Budong-Budong</li> </ol>	

No	Kegiatan	Lokasi	Hasil Kegiatan	Dokumentasi
3	Pemantauan Lingkungan Di Kawasan Transmigrasi	Tobadak, Kabupaten Mamuju Tengah, Provinsi Sulawesi Barat	<ol style="list-style-type: none"> <li>1. Untuk peningkatan kesadaran masyarakat dalam pemanfaatan dan pengelolaan lingkungan maka dapat dilakukan sosialisasi dan pelatihan kepada masyarakat dalam mengolah sampah padat maupun cair.</li> <li>2. Diharapkan dapat dilakukan mitigasi fisik berupa dibangunnya tanggul untuk mencegah banjir atas luapan air sungai serta untuk menahan erosi. Selain itu, diperlukan juga pemeliharaan drainase agar limpasan air hujan tidak tersendat dan meluap dari drainase.</li> <li>3. Penangkaran buaya yang dibuat oleh masyarakat perlu pembahasan lebih lanjut terkait pengelolaan dan perawatan satwanya. Penangkaran ini jika dikelola dengan baik dapat menjadi destinasi wisata di Kawasan Transmigrasi Tobadak.</li> </ol>	 <p>Jun 20, 2024 09:29:08 Tobadak Central Mamuju Regency West Sulawesi</p>

No	Kegiatan	Lokasi	Hasil Kegiatan	Dokumentasi
4	Pemantauan Lingkungan Di Kawasan Transmigrasi	Sarudu Baras, Kabupaten Pasangkayu, Provinsi Sulawesi Barat	<ol style="list-style-type: none"> <li>1. Pada aspek persampahan, belum ada pengelolaan sampah di Kawasan Transmigrasi Sarudu Baras. Sampah hanya dibakar pada lahan kosong.</li> <li>2. Tidak ada penyakit menular berbahaya yang terjadi. Penyakit yang sering menyerang warga adalah flu.</li> <li>3. Pada aspek air bersih, warga mendapatkan air bersih dari sumur yang dialirkan melalui pipa.</li> <li>4. Pada aspek kebencanaan, Kawasan Transmigrasi Sarudu Baras yang terdiri dari 3 kecamatan yaitu Bulutaba, Baras dan Lariang memiliki risiko tinggi pada bencana banjir, cuaca ekstrim, gelombang tinggi dan abrasi, gempabumi, kekeringan, tanah longsor, dan tsunami. Risiko pada tingkat sedang di Kawasan Transmigrasi Sarudu Baras terdapat pada bencana kebakaran hutan dan lahan.</li> </ol>	
5	Pemantauan Lingkungan Di Kawasan Transmigrasi	Kikim, Kabupaten Lahat, Provinsi Sumatra Selatan	<ol style="list-style-type: none"> <li>1. Tidak layaknya Desa Keban Agung menjadi KPB menyebabkan diperlukan kajian lebih lanjut terkait pemindahan KPB yang awalnya berlokasi di Desa Keban Agung menjadi di Desa Bandar Jaya melalui Revisi Rencana Kawasan Transmigrasi Kikim.</li> <li>2. Belum berfungsinya TPS 3R di Desa Bandar Jaya karena minimnya pengetahuan masyarakat menyebabkan diperlukannya edukasi pengelolaan sampah melalui TPS 3R di Desa Bandar Jaya.</li> </ol>	

No	Kegiatan	Lokasi	Hasil Kegiatan	Dokumentasi
6	Pemantauan Lingkungan Di Kawasan Transmigrasi	Sekayam – Entikong, Kabupaten Sanggau, Provinsi Kalimantan Barat	<ol style="list-style-type: none"> <li>1. Permasalahan lahan yang tumpah tindih dan belum <i>clean and clear</i> membutuhkan koordinasi yang solid antara pemerintah pusat dan pemerintah daerah sehingga pembangunan permukiman transmigrasi dapat dilanjutkan.</li> <li>2. Banyaknya timbunan sampah di Kawasan Transmigrasi Sekayam – Entikong dapat menurunkan kualitas lingkungan. Oleh karena itu, diperlukan edukasi pengelolaan sampah kepada masyarakat dan penyediaan sarana pengumpulan dan pengolahan sampah yang ramah lingkungan.</li> </ol>	
7	Pemantauan Lingkungan Di Kawasan Transmigrasi	Selaparang, Kabupaten Lombok Timur, Provinsi Nusa Tenggara Barat	<ol style="list-style-type: none"> <li>1. Masyarakat membutuhkan Sertipikat Hak Milik (SHM) yang hingga saat ini belum terbit karena adanya tumpang tindih dengan dengan pihak lain. Hal ini perlu adanya koordinasi yang berkala antar perangkat desa dan dinas daerah yang terkait agar SHM dapat segera ditemukan titik permasalahan dan penyelesaiannya.</li> <li>2. Bencana kekeringan menjadi permasalahan utama di Kawasan Transmigrasi Selaparang. Hal tersebut menyebabkan masyarakat sulit mendapatkan akses air bersih dan keperluan irigasi. Pemerintah daerah dan perangkat desa</li> </ol>	

No	Kegiatan	Lokasi	Hasil Kegiatan	Dokumentasi
			<p>saat ini masih mengandalkan air tangki sebagai salah satu penanggulangan untuk pemenuhan air bersih.</p> <p>3. Kondisi prasarana seperti jalan penghubung antar desa masih buruk. Perlu adanya peningkatan kualitas jalan agar memudahkan masyarakat dalam melakukan mobilitas.</p>	
8	Pemantauan Lingkungan Di Kawasan Transmigrasi	Bungku, Kabupaten Morowali, Provinsi Sulawesi Tengah	<p>1. Perlu koordinasi dengan Dinas Pertanahan setempat dalam upaya percepatan penyelesaian pertanahan khususnya di lokasi Kabera, Buleleng, dan Wosu;</p> <p>2. Pengadaan angkutan umum juga diperlukan untuk mempermudah mobilisasi masyarakat;</p> <p>3. Mitigasi bencana baik sebelum dan sesudah terjadi bencana sudah dilakukan dengan baik terlebih kegiatan mitigasi telah masuk dalam program dan anggaran pemerintah daerah setempat;</p> <p>4. Pembentukan kelembagaan pengelola amenity resource guna optimalisasi pengelolaan dan pemanfaatan amenity resource yang memberikan dampak positif bagi masyarakat setempat dan sekitarnya.</p>	